



PRAVIDLA HÁZENÉ

PLATNÁ OD 1. ČERVENCE 2024

Vydal : Český svaz házené, Praha, srpen 2024

Zpracoval a přeložil : Jiří Konečný ©2024

Jakékoli další šíření, kopírování nebo úpravy tohoto textu jsou možné pouze s výslovným souhlasem autora překladu.

Obsah	strana
I. Úvod	4
Pravidlo 1 Hrací plocha	5
Pravidlo 2 Hrací doba, závěrečný signál, time-out	11
Pravidlo 3 Míč	14
Pravidlo 4 Družstvo, střídání, vybavení a zranění hráčů	15
Pravidlo 5 Brankář	19
Pravidlo 6 Brankoviště	20
Pravidlo 7 Hraní s míčem, pasivní hra	21
Pravidlo 8 Fauly a nesportovní chování	24
Pravidlo 9 Dosažení gólu	30
Pravidlo 10 Výhoz	31
Pravidlo 11 Vhazování	32
Pravidlo 12 Hod brankáře	33
Pravidlo 13 Volný hod	33
Pravidlo 14 7m hod	36
Pravidlo 15 Souhrnné instrukce pro provádění hodů (výhoz, vhazování, hod brankáře, volný hod, 7m hod)	37
Pravidlo 16 Tresty	40
Pravidlo 17 Rozhodčí	44
Pravidlo 18 Časoměřič a zapisovatel	46
Signalizační znaky IHF	47
II. Vysvětlivky k pravidlům	52
III. Pravidla o prostoru pro střídání	63
IV. Instrukce a výklad k pravidlům	65
Přílohy	74
V. Předpisy pro hrací plochu a branky	76

Poznámka IHF: V případě potřeby dalšího vyjasnění ve vztahu k těmto změnám Pravidel bude tento dokument odpovídajícím způsobem upraven.

I. Úvod

Vlastní text Pravidel, uvedené komentáře, zobrazené jednotné znaky rozhodčích IHF, vysvětlivky k pravidlům a pravidla o prostorech pro střídání jsou nedílnou součástí těchto Pravidel.

Nově do pravidel zařazená část „Instrukce a výklad“ (Guidelines and Interpretations) poskytuje dodatečné instrukce a návody pro aplikaci určitých pravidel.

Instrukce a výklad k jednotlivým pravidlům bude IHF v případě potřeby doplňovat.

“Předpisy pro hrací plochu a branky”, které jsou k pravidlům přiloženy z praktických důvodů pro snadnější získání informací, nejsou přímou součástí pravidel.

Poznámka :

Pro jazykové zjednodušení se v těchto pravidlech všeobecně používá mužský rod pro slova označující hráče, funkcionáře, rozhodčí a další osoby.

Pravidla se však používají zcela rovnocenně pro účastníky mužského i ženského pohlaví, s výjimkou pravidla pro velikost používaných míčů (viz pravidlo 3).

Pravidlo 1 Hrací plocha

- 1:1 Hrací plocha (viz obr. 1) je obdélník dlouhý 40 m, široký 20 m a obsahuje dvě brankoviště (viz pravidla 1:4 a 6) a hrací pole. Čáry vymezující hrací plochu na delší straně se nazývají postranní čáry. Kratší strany hrací plochy ohraničují brankové čáry (mezi tyčemi branky) a vnější brankové čáry (po stranách branky).

Okolo celé hrací plochy by měla být ochranná zóna, široká vedle postranních čar nejméně 1 metr a za brankovými čarami nejméně 2 metry.

Vlastnosti hrací plochy se nesmí během utkání měnit ve prospěch jednoho z družstev.

- 1:2 Branka (viz obr. 2a a 2b) stojí ve středu každé vnější brankové čáry. Branky musí být pevně zakotveny do podlahy nebo do zdi za nimi. Mají světlost na výšku 2 m a na šířku 3 m.

Brankové tyče jsou pevně spojeny vodorovným příčným břevnem. Zadní hrany tyčí a břevna se musí kryt se zadním okrajem brankové čáry. Brankové tyče a břevno musí mít čtvercový průřez 8 x 8 cm. Musí být na třech z hracích pole viditelných stranách natřeny pruhy dvou kontrastních barev, které se zároveň výrazně odlišují od pozadí.

Branka musí být opatřena sítí. Ta musí být zavěšena tak, aby do branky vhozený míč normálně zůstal v brance.

- 1:3 Všechny čáry na hrací ploše jsou plně součástí prostoru, který na hrací ploše ohraničují. Brankové čáry mezi tyčemi jsou 8 cm široké (viz obr. 2a), všechny ostatní čáry mají šířku 5 cm.

Čáry mezi dvěma na sebe navazujícími prostory mohou být nahrazeny rozdílnými barvami sousedních částí hrací plochy.

- 1:4 Před každou brankou je vyznačeno brankoviště (viz obr. 5). Brankoviště je ohraničeno čarou brankoviště (6 m čarou), která je vyznačena následovně:
- přímo před brankou ve vzdálenosti 6 m rovnoběžně s brankovou čarou vede 3 metry dlouhá čára (měřeno od zadního okraje brankové čáry k přednímu okraji čáry brankoviště);
 - dva čtvrtkruhy s poloměrem 6 m (měřeným od zadních vnitřních rohů brankových tyčí) spojují 3m dlouhou čáru s vnější brankovou čarou (viz obr. 1a, 1b a 2a).

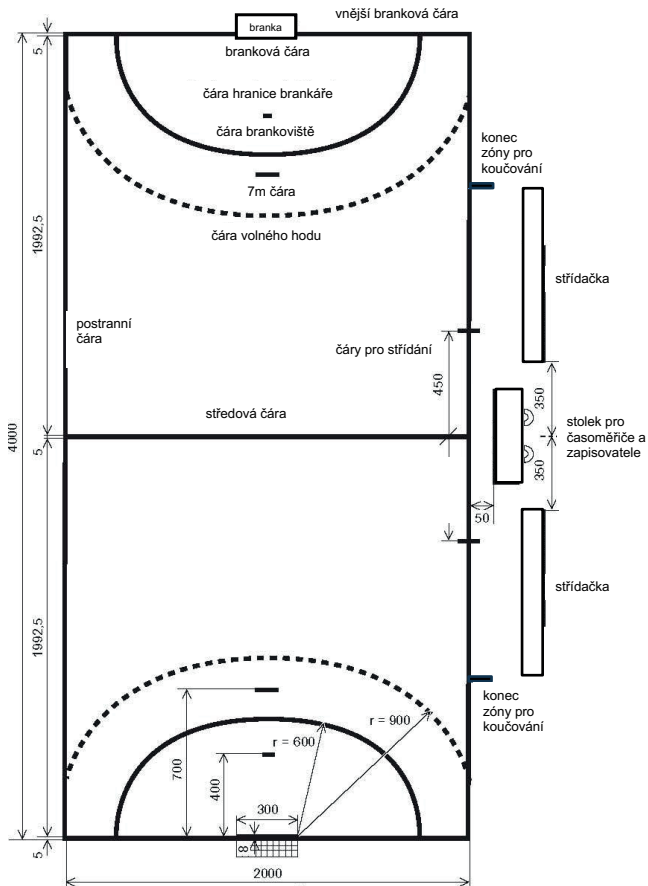
- 1:5 Čára volného hodu (9m čára) je přerušovaná čára vyznačená 3 m vně čáry brankoviště souběžně s ní. Úseky čáry i mezery mezi nimi měří 15 cm (viz obr. 1a a 1b).
- 1:6 Sedmimetrová čára (7m čára) je 1 metr dlouhá čára přímo před brankou. Je rovnoběžná s brankovou čarou ve vzdálenosti 7 m od ní (měřeno od zadního okraje brankové čáry k přednímu okraji 7m čáry, viz obr. 1a a 1b).
- 1:7 Čára hranice brankáře (4m čára) je 15 cm dlouhá čára přímo před brankou. Je rovnoběžná s brankovou čarou ve vzdálenosti 4 m před ní (měřeno od zadního okraje brankové čáry k přednímu okraji 4m čáry, viz obr. 1a a 1b).
- 1:8 Středová čára spojuje půlící body obou postranních čar (viz obr. 1a a 3).
- 1:9 Kruh o průměru 4 metry, označovaný jako kruh pro výhoz, je umístěn uprostřed středové čáry (viz obr. 1b a pravidlo 10:3b).
Kruh pro výhoz může být vymezen:
a) jako plocha vyznačená jinou barvou než hrací pole (o průměru 4 m);
b) čarou ve tvaru kružnice.
- Poznámka:*
Vyznačení kruhu pro výhoz je povinné pro akce IHF a pro profesionální ligové soutěže dospělých a volitelné pro Kontinentální federace a všechny ostatní akce organizované národními svazy.
- 1:10 Čára pro střídání je úsek postranní čáry vedoucí od středové čáry až k bodu vzdálenému 4,5 m od středové čáry. Tento koncový bod čáry pro střídání je zvýrazněn čarou rovnoběžnou se středovou čarou o délce 15 cm dovnitř hracího pole a 15 cm vně od postranní čáry (viz obr. 1a, 1b a 3).

Poznámka :

Další detailní technické požadavky na hrací plochu a branky jsou uvedeny v “Předpisech pro hrací plochu a branky”.

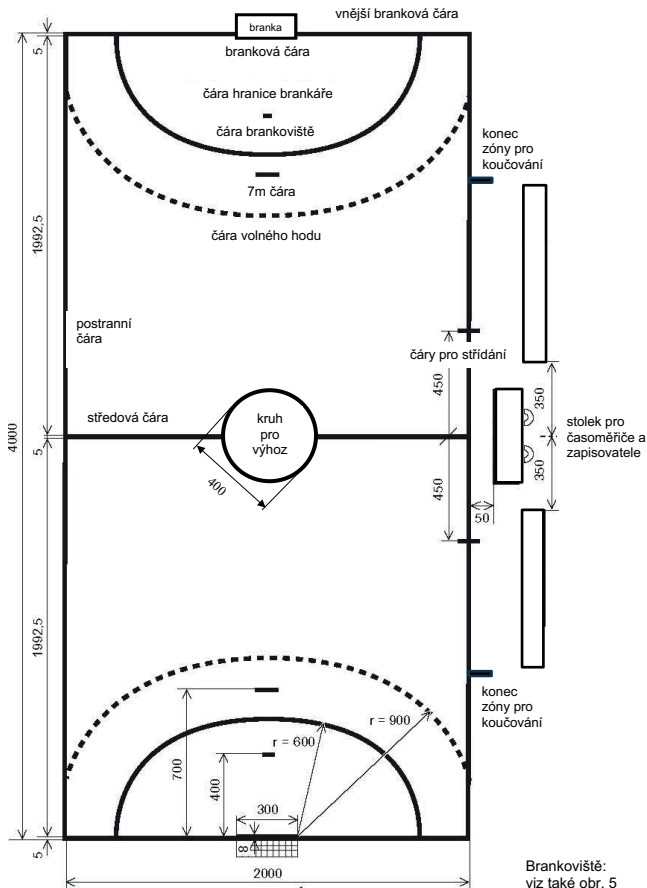
Obr.1a: Hrací plocha – varianta pouze se středovou čarou

Rozměry jsou uvedeny v cm



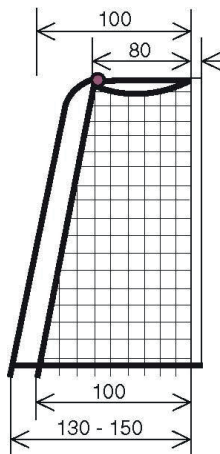
Obr.1b: Hrací plocha – s kruhem pro výhoz

Rozměry jsou uvedeny v cm

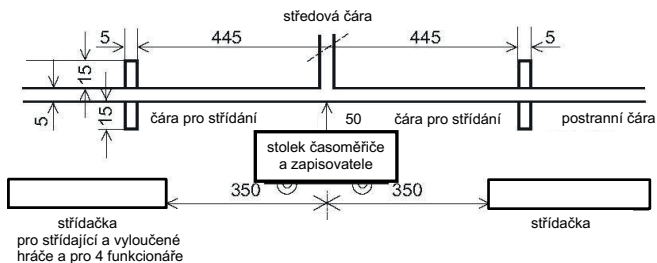


Brankoviště:
viz také obr. 5

Obr.2b: Branka – pohled ze strany



Obr.3: Čáry a prostory pro střídání



Stolek pro časoměřiče a zapisovatele a lavice pro střídání musí být umístěny tak, aby časoměřič a zapisovatel mohli vidět čáry pro střídání. Stolek by měl být postaven blíže k postranní čáře než střídačky, nejméně však 50 cm od postranní čáry.

Pravidlo 2 Hrací doba, závěrečný signál a time-out

Hrací doba

2:1 Normální hrací doba pro všechna družstva s hráči ve věku nejméně 16 let má dva poločasy, každý trvá 30 minut.

Přestávka mezi poločasy trvá normálně 10 minut.

Normální hrací doba pro družstva mládeže ve věku od 12 do 16 let činí 2 x 25 minut, pro družstva ve věku od 8 do 12 let trvá 2 x 20 minut. V obou případech je přestávka v poločase normálně 10 minut.

Upozornění:

IHF, kontinentální federace a národní federace mají právo uplatnit odlišná ustanovení v oblastech, za které odpovídají, pokud jde o délku přestávky. Maximální délka přestávky však může být 15 minut

2:2 Pokud je stav utkání po skončení regulérní hrací doby nerozhodný a je nutné určit vítěze, následuje po pětiminutové přestávce prodloužení. Prodloužení trvá 2 poločasy po 5 minutách, s přestávkou o délce 1 minuty v poločase.

Není-li utkání ani po prvním prodloužení rozhodnuto, hraje se po 5 minutové přestávce druhé prodloužení opět 2 x 5 minut s 1 min. přestávkou v poločase.

Pokud se ani v něm nerozhodne, postupuje se při určení vítěze podle rozpisu příslušné soutěže. Má-li být vítěz určen střelbou 7m hodů, použije se procedura popsaná v následujícím komentáři.

Komentář :

Pokud musí vítěze utkání určit střelba 7m hodů, mohou se jí zúčastnit pouze hráči, kteří nebyli na konci hrací doby vyloučeni nebo diskvalifikováni (viz také pravidlo 4:1, 4.odstavec). Každé družstvo nominuje 5 hráčů. Tito hráči střelí každý jednou, střídavě s hráči druhého týmu. Družstva nemusí předem určit pořadí hráčů ve střelbě.

Brankáře lze pro každý hod libovolně určit z hráčů oprávněných k účasti. Každý hráč se může účastnit střelby 7m hodů jako střelec i jako brankář.

Rozhodčí určí, na kterou branku se bude střílet. Rozhodčí provedou losování a tým, který vyhraje los, si může vybrat, zda bude střílet jako první nebo jako druhý.

Po každé ukončené sérii 5 hodů z obou stran, pokud bude skóre stále nerozhodné, se změní družstvo, které střelí jako první. Pro takové pokračování střelby 7m hodů nominuje každé družstvo opět 5 hráčů. Všichni nebo někteří z nich mohou být stejní jako v první sérii. Tento způsob jmenování 5 hráčů pro další sérii se opakuje tak dlouho, jak je nezbytné. Vítěz je však nyní určen, jakmile je rozdíl ve skóre v okamžiku, kdy obě družstva absolvovala stejný počet 7m hodů.

Hráči mohou být vyřazeni z další účasti ve střelbě 7m hodů v případech vážného nebo opakovaného nesporného chování (16:6e). Pokud se toto týká hráče právě nominovaného do skupiny 5 střelců, musí družstvo určit ke střelbě jiného hráče.

Závěrečný signál

- 2:3 Hrací doba začíná hvizdem rozhodčího k zahajovacímu výhozu, a končí automatickým závěrečným signálem veřejného časoměrného zařízení nebo závěrečným signálem časoměřiče. Pokud žádný takový signál nezazní, musí rozhodčí, časoměřič nebo delegát zapískat a tím potvrdit, že hrací doba již skončila (17:9).

Komentář :

Není-li k dispozici veřejné časoměrné zařízení s automatickým závěrečným signálem, použijte časoměřič stolní hodiny nebo stopky a ukončí hrací dobu závěrečným signálem (18:2, druhý odstavec).

- 2:4 Porušení pravidel a nesportovní chování, ke kterým došlo před závěrečným signálem nebo současně s ním (v poločase nebo na konci utkání, stejně tak v prodloužení), musí být potrestána, a to i v případě, že příslušný volný hod (*podle pravidla 13:1*) nebo 7m hod lze provést až po závěrečném signálu.

Obdobně se musí opakovat hod, jestliže závěrečný signál (v poločase nebo na konci utkání, stejně tak v prodloužení) zazní právě v okamžiku provedení volného nebo 7m hodu nebo pokud míč z hodu již letěl vzduchem.

V obou případech rozhodčí ukončí utkání (poločas) až po provedení (nebo opakování) volného nebo 7m hodu a až bude jednoznačně určen bezprostřední výsledek takového hodu.

- 2:5 Pro volné hody prováděné (nebo opakované) podle pravidla 2:4 platí zvláštní omezení pro postavení hráčů a střídání. Jako výjimka z normální volnosti střídání dané pravidlem 4:4 je povoleno pouze jediné střídání jednoho hráče útočícího družstva; podobně je bránícímu družstvu dovoleno vystřídat jednoho hráče z pole za brankáře, pokud toto družstvo hrálo při zaznění závěrečného signálu bez brankáře. Nedodržení tohoto ustanovení bude trestáno podle pravidla 4:5, první odstavec.

Navíc všichni spoluhráči hráče provádějícího volný hod musí být od něho vzdáleni nejméně 3 metry, kromě toho, že musí být vně čáry volného hodu soupeře (13:7, 15:6; viz také vysvětlivka č. 1).

Postavení bránících hráčů je vymezeno v pravidle 13:8.

- 2:6 V situacích popsaných v pravidlech 2:4-5 mohou být hráčům a funkcionářům družstev uděleny osobní tresty za porušení pravidel a nesportovní chování při provádění volného nebo 7m hodu. Porušení pravidel při provádění takového hodu však v žádném případě již nemůže znamenat volný hod opačným směrem.
- 2:7 Jestliže rozhodčí zjistí, že časoměřič provedl závěrečný signál (v poločase, na konci utkání, obdobně v prodloužení) předčasně, jsou povinni zadržet hráče na hrací ploše a nechat dohrát zbytek hrací doby.

Při znovuzahájení hry zůstává míč tomu družstvu, které bylo v držení míče v okamžiku předčasného signálu. Pokud míč byl mimo hru, bude utkáni pokračovat hodem odpovídajícím herní situaci. Pokud byl míč ve hře, bude znovu zahájena volným hodem podle pravidla 13:4a-b.

Pokud byl první poločas utkání (nebo prodloužení) ukončen opožděně, musí být druhý poločas o odpovídající dobu zkrácen. Pokud byl druhý poločas utkání (nebo prodloužení) ukončen později, nemohou rozhodčí na situaci nic měnit.

Time-out

2:8 Rozhodčí rozhodují o zastavení a o délce přerušení hrací doby („time-out“).

Time-out je povinný v následujících situacích:

- a) udělení vyloučení nebo diskvalifikace;
- b) potvrzený time-out družstva („team time-out“);
- c) hvizd časoměřiče nebo technického delegáta;
- d) nezbytná domluva mezi rozhodčími v souladu s pravidlem 17:7.

Time-out se také v závislosti na okolnostech běžně nařizuje v určitých dalších situacích (viz vysvětlivka č. 2).

Porušení pravidel během time-outu mají stejné následky jako porušení pravidel během hrací doby (16:10).

2:9 Zásadně rozhodčí určují, kdy bude v souvislosti s time-outem zastavena a kdy spuštěna časomíra. Přerušení hrací doby musí rozhodčí oznámit časoměřiči třemi krátkými hvizdy a signalizačním znakem č. 15.

Nicméně při povinném time-outu v případech, kdy hra byla přerušena signálem časoměřiče nebo delegáta (2:8b-c), musí časoměřič zastavit oficiální časomíru ihned, bez čekání na potvrzení rozhodčím.

Po time-outu (15:5b) musí být hra vždy znovu zahájena zapískáním.

Komentář :

Každé zapískání časoměřiče nebo delegáta okamžitě zastavuje hru. I kdyby si rozhodčí (a hráči) hned ne všimli, že hra byla přerušena, žádná akce na hřišti po zapískání již není platná. To znamená, že gól dosažený po hvizdu od stolku nemůže být uznán. Obdobně nařízení hodu (7m hod, volný hod, vhazování, výhoz nebo hod brankáře) ve prospěch družstva je také neplatné. Hra bude místo toho znovu zahájena způsobem, který odpovídá situaci na hřišti v okamžiku, kdy časoměřič nebo delegát zapískal. (Je třeba brát v úvahu, že typickými důvody pro takovou intervenci jsou team time-out nebo špatné střídání).

Nicméně zůstávají v platnosti všechny osobní tresty udělené rozhodčími v době mezi hvizdem od stolku a okamžikem, kdy rozhodčí zastavili akci. To platí bez ohledu na typ přestupku a závažnosti potrestání.

2:10 Každé družstvo má nárok na jeden time-out družstva ("Team Time-out") v délce jedné minuty během každého poločasu řádné hrací doby, nikoli však v prodloužení (vysvětlivka č. 3).

Upozornění:

IHF, kontinentální federace a národní federace mají právo uplatnit odlišná ustanovení v soutěžích, za které odpovídají, pokud jde o počet time-outů družstva – lze povolit nejvýše tři time-outy v délce 1 minuty během utkání (ne však v prodloužení) tak, že v každém poločase řádné hrací doby mohou být uděleny nejvýše dva team time-outy; (viz poznámku ve vysvětlivce č. 3).

Pravidlo 3 Míč

3:1 Míč je zhotoven z kůže nebo syntetického materiálu. Musí být kulatý. Vnější materiál nesmí být lesklý nebo hladký (17:3).

3:2 K utkání lze použít následující dvě odlišné kategorie míčů:

a) Míče na házenou s možností použití lepidla

Družstva v jednotlivých věkových kategoriích musí používat míče následujících velikostí (obvod a váha) :

- 58-60 cm a 425-475 g (velikost IHF 3) pro muže a dorostence (16 let a starší);
- 54-56 cm a 325-375 g (velikost IHF 2) pro ženy, dorostenky (14 let a starší) a žáky (od 12 do 16 let);
- 50-52 cm a 290-330 g (velikost IHF 1) pro žákyně (od 8 do 14 let) a žáky (od 8 do 12 let).

b) Míče na házenou bez použití lepidla

Družstva v jednotlivých věkových kategoriích musí bez lepení používat míče následujících velikostí (obvod a váha) :

- 55,5-57,5 cm a 400-425 g (velikost IHF 3) pro muže a dorostence (16 let a starší);
- 51,5-53,5 cm a 300-325 g (velikost IHF 2) pro ženy, dorostenky (14 let a starší) a žáky (od 12 do 16 let);
- 49-51 cm a 290-315 g (velikost IHF 1) pro žákyně (od 8 do 14 let) a žáky (od 8 do 12 let).

Komentář:

Předpis IHF o míčích ("IHF Ball Regulations") obsahuje technické požadavky na míče používané při všech oficiálních mezinárodních utkáních.

Tato pravidla neurčují velikosti ani váhu míčů pro miniházenou.

- 3:3 Pro každé utkání musí být k dispozici nejméně dva míče. Náhradní míče musí být během utkání jednoduše a bez prodloužení k dispozici u stolku časoměřiče. Všechny míče musí odpovídat pravidlům 3:1-2.
- 3:4 Rozhodčí určí, kdy bude použit náhradní míč. V takových případech musí rozhodčí předat náhradní míč do hry rychle, aby bylo přerušeno utkání co nejkratší a nebylo nutné nařizovat time-out.

Pravidlo 4 Družstvo, střídání, vybavení a zranění hráčů

Družstvo (*stejný význam má označení „tým“*)

- 4:1 Družstvo se skládá nejvýše ze 14 hráčů.
Na hrací ploše se smí současně nacházet nejvýše 7 hráčů. Ostatní hráči jsou střídající.
Hráč, označený jako brankář, se může kdykoli stát hráčem v poli (*viz však komentář k pravidlu 8:5, 2.odstavec*). Obdobně se kterýkoli hráč z pole může kdykoli stát brankářem, bude-li jako brankář označen (*viz však 4:4 a 4:7*).
Pokud hraje družstvo bez brankáře, může být na hrací ploše v jednom okamžiku nejvýše 7 hráčů v poli (*viz pravidla 4:7, 6:1, 6:2c, 6:3, 8:7f, 14:1a*).
Pro střídání brankáře za hráče v poli se uplatňují pravidla 4:4 - 4:7.
K zahájení utkání musí na hrací plochu nastoupit nejméně 5 hráčů.
Počet hráčů družstva může být během utkání – včetně prodloužení – kdykoli doplněn až na 14.
Utkání může pokračovat, i když počet hráčů družstva na hrací ploše klesne pod 5. Záleží na posouzení rozhodčích, zda a kdy bude nezbytné utkání definitivně ukončit (17:12).

Upozornění:

IHF, kontinentální federace a národní svazy mají právo pro vybrané jimi řízené soutěže stanovit počet hráčů jinak. Nelze však povolit více než 16 hráčů.

- 4:2 Družstvo smí během utkání využít nejvýše 4 funkcionáře družstva. Tito funkcionáři družstva nesmějí být v průběhu utkání vyměněni. Jeden z nich musí být označen jako „odpovědný funkcionář družstva“. Pouze tento funkcionář je oprávněn hovořit s časoměřičem / zapisovatelem a případně s rozhodčími (*viz však vysvětlivku č. 3*).
Funkcionářům družstva není v zásadě dovoleno během utkání vstupovat na hrací plochu. Porušení tohoto pravidla se trestá jako nesportovní chování (*viz 8:7-10, 16:1b, 16:3e-g a 16:6c*). Hra pak bude znovu zahájena volným hodem pro družstvo soupeře (*13:1a-b; viz však také vysvětlivku č. 7*).

Odpovědný funkcionář družstva musí zajistit, že od zahájení utkání se nebudou v prostoru pro střídání vyskytovat žádné osoby kromě zapsaných (nejvýše 4) funkcionářů družstva a hráčů oprávněných (viz 4:3) k účasti na utkání. Odpovídá také za to, že družstvo dodržuje Pravidla o prostoru pro střídání. Při porušení tohoto pravidla bude odpovědný funkcionář družstva progresivně potrestán (16:1b, 16:3e a 16:6c).

Upozornění:

IHF, kontinentální federace a národní svazy mají právo v jimi řízených soutěžích stanovit počet funkcionářů jinak. Nelze však povolit více než 5 funkcionářů družstva.

4:3 Hráč nebo funkcionář družstva je oprávněný k účasti na utkání, pokud je přítomen při zahájení utkání a je uveden v zápise o utkání.

Všichni hráči a funkcionáři, kteří se dostaví až po zahájení utkání, musí získat oprávnění k účasti od zapisovatele nebo časoměřiče a musí být dopsáni do zápisu o utkání.

Oprávněný hráč může v zásadě kdykoliv vstoupit na hrací plochu přes vlastní čáru pro střídání (viz však 4:4 a 4:6).

Odpovědný funkcionář družstva je povinen zajistit, aby se na hrací plochu dostali pouze hráči oprávnění k účasti na utkání. Porušení tohoto ustanovení bude potrestáno jako nesporné chování odpovědného funkcionáře družstva (13:1a-b, 16:1b, 16:3d a 16:6c; viz však také vysvětlivku č. 7).

Střídání hráčů

4:4 Střídající hráči mohou během utkání kdykoliv (viz však pravidla 2:5 a 4:11) a opakovaně nastoupit do hry bez hlášení zapisovateli nebo časoměřiči, pokud jimi střídání hráči již opustili hrací plochu (4:5).

Střídající hráči musí opustit hrací plochu a vstoupit na ni vždy pouze přes vlastní čáru pro střídání (4:5). To platí i pro střídání brankářů (viz 4:7 a 14:10).

Pravidla pro střídání platí také během time-outu (s výjimkou team time-outu).

Komentář :

Čára pro střídání byla zřízena pro umožnění správného a řádného střídání. Záměrem není způsobit tresty v jiných situacích, kdy hráč překročí postranní nebo brankovou-autovou čáru sportovním způsobem a bez snahy získat výhodu (např. podání vody nebo ručníku na střídačku vně čáry pro střídání, nebo odchod z hrací plochy po vyloučení sportovním způsobem až za 15 cm čarou). Taktické a nedovolené využívání prostoru kolem hrací plochy je řešeno zvlášť v pravidle 7:10.

4:5 Chybné střídání se trestá vyloučením hráče, který se provinil, na 2 minuty. Pokud se při jedné konkrétní situaci dopustí chyby při střídání více hráčů jednoho družstva, bude potrestán jen hráč, který porušil pravidla jako první. Hra bude pokračovat volným hodem pro družstvo soupeře (13:1a-b; viz však také vysvětlivku č. 7).

- 4:6 Pokud vstoupí nadpočetný hráč bez vystřídaní na hrací plochu nebo hráč zasáhne neoprávněně do hry z prostoru pro střídání, bude takový hráč vyloučen na 2 minuty. To znamená, že družstvo musí být po následující 2 minuty redukováno na hrací ploše o jednoho hráče (kromě toho, že potrestaný hráč musí opustit hrací plochu).

Vstoupí-li hráč v době svého vyloučení na hrací plochu, obdrží další dvouminutový trest. Toto vyloučení začíná ihned, takže na zbytek doby původního trestu musí být družstvo na hrací ploše redukováno o dalšího hráče.

Hra bude v obou případech pokračovat volným hodem družstva soupeře (13:1a-b; viz však také vysvětlivku č. 7).

Vybavení hráčů

- 4:7 Všichni hráči v poli jednoho družstva musí mít jednotné sportovní oblečení. Kombinace barev a design oblečení obou družstev musí být navzájem zřetelně odlišné. Všichni hráči družstva nasazení jako brankáři jednoho družstva musí mít oblečení stejné barvy, která se však liší od barev hráčů v poli obou družstev i od brankářů soupeře (17:3).

- 4:8 Hráči musí mít na zádech nejméně 20 cm a vpředu nejméně 10 cm vysoká viditelná čísla. Povolena jsou pouze celá čísla od 1 do 99. Hráč, který střídá role hráče v poli a brankáře, musí mít stále stejné číslo v obou rolích.

Barva čísel se musí zřetelně odlišovat od barvy a vzoru dresu.

- 4:9 Hráči musí nosit sportovní obuv.

Není dovoleno nosit předměty, které by mohly ohrozit hráče nebo poskytnout hráči výhodu. Toto omezení zahrnuje například chrániče hlavy, obličejové masky, rukavice, náramky, hodinky, prsteny, viditelný piercing, řetízký, náhrdelníky, náušnice, brýle bez upevňovacích pásků i brýle s pevnými obroučkami, stejně jako všechny další předměty, které by mohly být nebezpečné (17:3).

Hráči, kteří těmto požadavkům nevyhovují, se nesmějí zapojit do hry, dokud problém neodstraní.

Pouze ploché prsteny, malé náušnice a piercing mohou být povoleny, pokud jsou pevně přelepeny takovým způsobem, aby nebyly nebezpečné pro ostatní hráče. Čelenky, šátky a kapitánské pásky jsou povoleny, pokud jsou zhotoveny výhradně z měkkého a zároveň elastického materiálu.

Odpovědný funkcionář družstva potvrzuje svým podpisem na zápisu (resp. potvrzením registrace hráčů) před začátkem utkání, že oblečení a vybavení všech hráčů je v souladu s pravidly. Pokud rozhodčí zjistí po zahájení utkání (podle prav. 4:9) chyby ve výstroji hráčů, bude progresivně potrestán vedoucí družstva a příslušný hráč musí opustit hřiště, dokud chybu neodstraní.

Má-li družstvo jakékoli pochybnosti o výstroji nebo vybavení, je odpovědný vedoucí družstva povinen kontaktovat rozhodčí nebo delegáta před zahájením utkání (viz také „Směrnice o vybavení hráčů a ochranných pomůckách“).

Zranění hráčů

4:10 Pokud hráč krvácí nebo má krev na těle nebo na oblečení, musí neprodleně a dobrovolně opustit hrací plochu (*normálním vystřídáním*), aby krvácení mohlo být zastaveno, rána ošetřena a zakryta, krev odstraněna a oblečení vyčištěno. Teprve poté může hráč znovu vstoupit na hrací plochu.

Hráč, který v souvislosti s tímto nařízením nerespektuje pokyny rozhodčích, se dopouští nesportovního chování (8:7, 16:1b a 16:3d).

4:11 V případě zranění mohou rozhodčí během time-outu povolit vstup na hrací plochu (*použitím signalizačních znaků č. 15 a 16*) dvěma osobám z družstva oprávněným k účasti na utkání (viz 4:3), a to výhradně za účelem pomoci zraněnému hráči jejich družstva.

Po absolvování zdravotního ošetření na hrací ploše musí hráč okamžitě opustit hřiště. Takový hráč může znovu vstoupit na hrací plochu až po skončení třetího následného útoku svého družstva (*postup a výjimky viz vysvětlivka 8*).

Bez ohledu na sledování počtu útoků družstva může hráč znovu nastoupit na hrací plochu při zahájení hry po přestávce v poločase. Vstoupí-li takový hráč do hrací plochy předčasně, bude potrestán podle pravidel 4:4 – 4:6.

Upozornění:

Výhradně národní svazy jsou oprávněny v kategoriích mládeže zrušit omezení daná pravidlem 4:11, druhý odstavce.

Pokud kromě dvou osob, které byly vyzvány ke vstupu na hřiště k ošetření, vstoupí na hrací plochu navíc další osoba (včetně osob ze druhého družstva), bude to potrestáno jako neoprávněný vstup na hřiště; v případě hráče podle pravidel 4:6 a 16:3a, v případě funkcionáře družstva podle pravidel 4:2, 16:1b, 16:3d a 16:6c.

Osoba, která po svolení (podle prvního odstavce pravidla 4:11) ke vstupu na hřiště namísto asistence zraněnému hráči dává instrukce ostatním hráčům nebo se obrací na protihráče či rozhodčí, bude potrestána za nesportovní chování (16:1b, 16:3d a 16:6c).

Pravidlo 5 Brankář

Brankáři je **dovoleno** :

- 5:1 dotknout se při obranném zákroku v brankovišti míče kteroukoli částí těla;
- 5:2 pohybovat se s míčem v brankovišti bez omezení platných pro hráče v poli (7:2-4, 7:7); brankář však nesmí zdržovat provedení hodu brankáře (6:4-5, 12:2 a 15:5b);
- 5:3 opustit bez míče brankoviště a zapojit se do hry v hracím poli; pokud tak učiní, podléhá brankář pravidlům platným pro hráče v poli (*s výjimkou situace popsané ve druhém odstavci komentáře k pravidlu 8:5*).
Brankoviště se považuje za opuštěné, jakmile se brankář kteroukoli částí těla dotkne hracího pole za čarou brankoviště.
- 5:4 opustit brankoviště s míčem, pokud ho nedostal pod kontrolu, a dále s ním hrát v hracím poli.

Brankáři **není dovoleno** :

- 5:5 ohrožovat při své obranné činnosti soupeře (8:3, 8:5, *komentář k 8:5, 13:1b*);
- 5:6 opustit brankoviště s míčem, který dostal pod kontrolu; to má za následek volný hod soupeře (*podle 6:1, 13:1a a 15:7, třetí odstavce*), pokud rozhodčí již zapískal k provedení hodu brankáře, jinak se hod brankáře jednoduše opakuje (15:7, *druhý odstavce*);
viz však také výklad možné výhody podle 15:7, pokud by brankář ztratil míč mimo brankoviště poté, co překročil čaru brankoviště s míčem v ruce;
- 5:7 dotknout se míče, který leží nebo se kutálí po ploše mimo brankoviště, pokud se sám nachází v brankovišti (6:1, 13:1a);
- 5:8 vnést do brankoviště míč, který leží nebo se kutálí na ploše mimo brankoviště (6:1, 13:1a);
- 5:9 vrátit se s míčem z hracího pole do brankoviště (6:1, 13:1a);
- 5:10 dotknout se nohou pod kolenem míče, který se pohybuje směrem do hracího pole (13:1a);
- 5:11 překročit čaru hranice brankáře (4-m čaru) nebo její prodloužení na obě strany dříve, než míč opustí ruku hráče soupeře provádějícího 7m hod (14:9).

Komentář :

Pokud brankář stojí jednou nohou na zemi za čarou hranice brankáře (4m čarou) nebo na ní, je mu dovoleno pohybovat druhou nohou nebo jinými částmi těla ve vzduchu i přes tuto čaru.

Pravidlo 6 Brankoviště

- 6:1 Do brankoviště smí vstoupit jen brankář (viz však 6:3). Za vstup do brankoviště se považuje, když se jej, včetně čáry brankoviště, dotkne hráč z pole kteroukoli částí těla.
- 6:2 Při vstupu hráče z pole do brankoviště musí být rozhodnuto následovně :
- hod brankáře, pokud hráč útočícího družstva vstoupil do brankoviště s míčem, nebo pokud získal výhodu vstupem do brankoviště bez míče (12:1);
 - volný hod, když do brankoviště vstoupil hráč z pole bránícího družstva a získal tím výhodu, ale nezmařil jasnou brankovou příležitost (13:1b; viz také 8:7f);
 - 7m hod, když hráč v poli bránícího družstva vstoupil do brankoviště a zmařil tím jasnou brankovou příležitost (14:1a, viz také 8:8h).
Pro účely tohoto pravidla nestačí jako „vstup do brankoviště“ pouhý dotek čáry brankoviště, ale pouze skutečně zřetelné vstoupení do brankoviště.
- 6:3 Vstup do brankoviště se netrestá :
- když do brankoviště vstoupil hráč po odehrání míče, pokud tím nezpůsobil soupeři nevýhodu;
 - když do brankoviště vstoupil hráč některého družstva bez míče a nezískal tím žádnou výhodu.
- 6:4 Míč je posuzován jako „mimo hru“, pokud ho brankář má pod kontrolou v brankovišti (12:1). Míč musí být znovu uveden do hry hodem brankáře (12:2).
- 6:5 Míč zůstává ve hře, pokud se kutálí po ploše v brankovišti. Je v držení bránícího družstva a jen brankář se ho smí dotknout. Brankář může míč zvednout, čímž se míč dostane mimo hru, a pak ho vrátit do hry v souladu s pravidly 6:4 a 12:1-2 (viz však 6:7b). Pokud se kutálícího míče v brankovišti dotkne spoluhráč brankáře, následuje volný hod (13:1a, viz však 14:1a ve spojení s vysvětlivkou 6c). Hra pokračuje hodem brankáře (12:1iii), dotkne-li se míče hráč soupeře.
- Míč je mimo hru, jakmile leží bez pohybu na hrací ploše v brankovišti (12:1ii). Je v držení bránícího družstva a jen brankář se ho smí dotknout. Brankář ho musí vrátit do hry v souladu s pravidly 6:4 a 12:2 (viz však 6:7b). Pokud se takto v brankovišti ležícího míče dotkne kterýkoli jiný hráč obou družstev, bude hra také pokračovat hodem brankáře (12:1 druhý odstavec, 13:3).
- Je dovoleno dotýkat se míče, který se nachází ve vzduchu nad brankovištěm, pokud je to v souladu s pravidly 7:1 a 7:8.
- 6:6 Pokud se hráč bránícího družstva při obranném zákroku dotkne míče, který poté brankář chytil nebo zůstal ležet v brankovišti, pokračuje se ve hře hodem brankáře (6:4-5).

- 6:7 Pokud hráč zahraje míč do vlastního brankoviště, bude rozhodnuto následovně:
- a) gól, pokud míč skončil v brance;
 - b) volný hod, pokud míč zůstal ležet v brankovišti nebo se brankář dotknul míče a ten neskončil v brance (13:1a-b);
 - c) vzhazování, když míč opustil hrací plochu přes vnější brankovou čáru (11:1);
 - d) ve hře se pokračuje, pokud míč prošel brankovištěm a vrátil se do hracího pole, aniž se ho dotknul brankář.
- 6:8 Míč, který se z brankoviště dostal zpět do hracího pole, zůstává ve hře.

Pravidlo 7 Hraní s míčem, pasivní hra

Hraní s míčem

Je **dovoleno** :

- 7:1 házet, chytat, zastavovat, strkat nebo odrážet míč s použitím rukou (otevřených nebo pěstí), paží, hlavy, trupu, stehen a kolen;
- 7:2 míč maximálně 3 sekundy držet, i když míč leží na hrací ploše (13:1a);
- 7:3 udělat s míčem nejvýše 3 kroky (13:1a); za jeden krok se považuje :
- a) když hráč, stojící oběma nohama na hrací ploše, jednu nohu zvedne a znovu ji položí, anebo posune jednu nohu z jednoho místa na druhé;
 - b) když se hráč dotkne plochy jednou nohou, chytí míč a pak se dotkne plochy druhou nohou;
 - c) když se hráč po skoku dotkne plochy jen jednou nohou a potom na stejné noze provede skok nebo se dotkne plochy druhou nohou;
 - d) když se hráč po výskoku dopadne na plochu oběma nohama současně a poté jednu nohu zvedne a znovu ji položí, nebo posune jednu nohu z jednoho místa na druhé.

Komentář:

Jestliže hráč udělá krok jednou nohou a následně k ní přisune i druhou nohu, posuzuje se to jen jako jeden krok.

Je v souladu s pravidly, když hráč s míčem upadne na hrací plochu, sklouzne se a pak se zvedne a dále hraje s míčem. Stejně tak je dovoleno, aby se hráč vrhnul či skočil po míči, dostal ho pod kontrolu, vstal a dále pokračoval ve hře.

- 7:4 na místě nebo i v běhu :
- a) odrazit míč jednou od země a znovu ho chytit jednou nebo oběma rukama;
 - b) opakovaně jednou rukou driblovat s míčem o zem a potom ho jednou nebo oběma rukama znovu chytit nebo zvednout;
 - c) kutálet míč po ploše opakovaně jednou rukou a potom ho jednou nebo oběma rukama znovu chytit nebo zvednout;

Jakmile potom hráč jednou nebo oběma rukama míč uchopí, musí ho během 3 sekund nebo nejpozději po 3 krocích (13:1a) odehrát.

Úder míče o zem nebo driblink začíná tehdy, když se hráč libovolnou částí těla dotkne míče a usměrní jej k hrací ploše.

Poté, co se míč dotkne jiného hráče nebo branky, může s ním hráč znovu hrát, driblovat a znovu ho chytit (viz však 14:6).

7:5 míč překládat z jedné ruky do druhé;

7:6 hrát s míčem vkleče, vsedě nebo vleže na hrací ploše; to také znamená, že je dovoleno provádět hod (například volný hod) z takové pozice, pokud jsou dodrženy požadavky pravidla 15:1, včetně povinnosti mít část jedné nohy v trvalém styku s hrací plochou.

Není dovoleno :

- 7:7 poté, co hráč dostal míč pod kontrolu, se dotknout míče více než jedenkrát, pokud se míč mezitím nedotkl hrací plochy, jiného hráče nebo branky (13:1a); netrestají se však chyby při chytání míče, kdy hráč nedostal míč pod kontrolu hned při pokusu o jeho chycení či zastavení a dotkl se přitom míče vícekrát;
- 7:8 dotknout se míče nohou pod kolenem dolů, s výjimkou případu, kdy míč na hráče hodil hráč soupeře (13:1a-b; viz také 8:7e a 8:8e);
- 7:9 ve hře se pokračuje, jestliže se míč dotkne rozhodčího na hrací ploše.
- 7:10 Pokud se hráč s míčem pohybuje jednou nebo oběma nohama mimo hrací plochu (zatímco míč je stále uvnitř hřiště), například aby obešel bránícího hráče, bude nařízen volný hod pro soupeře (13:1a).

Pokud hráč družstva, které má míč v držení, zaujímá bez míče pozici mimo hrací plochu, měli by mu rozhodčí ukázat, aby se vrátil na hrací plochu. Když tak tento hráč neučiní, nebo když totéž družstvo opakuje takovou akci později znovu, bude bez dalšího varování nařízen volný hod pro soupeře (13:1a). Za podobné akce se však neudělují osobní tresty podle pravidel 8 a 16.

Pasivní hra

7:11 Družstvu není dovoleno držet míč bez zřetelného pokusu o útočnou akci nebo o střelu na branku. Podobně není dovoleno opakovaně zdržovat provedení výhozu, volného hodu, vhazování nebo hodu brankáře vlastního družstva (viz *vysvětlivku č. 4*). To se posuzuje jako pasivní hra, která bude potrestána volným hodem proti družstvu držícímu míč, jestliže pasivní tendenci nezmění (13:1a). Volný hod se provádí z místa, na kterém byl míč při přerušení hry.

7:12 Je-li patrná tendence k pasivní hře, ukážou rozhodčí varovný signál (*signalizační znak č. 17*). Ten poskytuje družstvu s míčem příležitost změnit styl útočné hry a tím se vyhnout ztrátě míče. Pokud se styl útočení po varovném signálu nezmění, mohou rozhodčí kdykoli odpískat pasivní hru. Jestliže útočící družstvo nevystřelí na branku po nejvýše 4 přihrávkách, např. jakmile spoluhráč přijme pátou přihrávku, bude nařízen volný hod proti tomuto družstvu (13:1a, *postup a výjimky viz vysvětlivku č. 4, část D*).

Rozhodnutí rozhodčích o počtu přihrávek je rozhodnutím založeným na jejich vlastním pozorování skutečnosti podle principu pravidla 17:11.

V určitých situacích mohou rozhodčí nařídit volný hod proti družstvu s míčem i bez předchozího varovného signálu, například když se hráč úmyslně vyhne využití jasné brankové příležitosti.

Pravidlo 8 Fauly a nespportovní chování

Dovolené akce

8:1 Je dovoleno :

- a) otevřenou rukou odebrat či vypíchnout míč z ruky jinému hráči;
- b) používat pokrčené paže ke kontaktu s tělem protihráče a takto kontrolovat jeho pohyb a protihráče sledovat;
- c) blokovat soupeře tělem při soupeření o pozici na hřišti.

Komentář :

Blokování znamená bránit protihráči v pohybu do volného prostoru. Postavení bloku, průběh blokování i ukončení bloku musí být provedeno v principu pasivním způsobem ve vztahu k protihráči (viz však 8:2b).

Fauly, které normálně nemají za následek osobní tresty (viz však srovnání s rozhodovacími kritérii podle 8:3 a-d)

8:2 Není dovoleno :

- a) vyrazit nebo vytrhnout míč z rukou soupeře;
- b) blokovat soupeře rukama, pažemi, nohama nebo používat jakoukoli část těla k vytlačení či odstrčení protihráče z místa; to zahrnuje nebezpečné použití loktů jak v počáteční pozici, tak při pohybu;
- c) soupeře svírat, držet (za tělo nebo za část oblečení), i když protihráč zůstává schopen pokračovat ve hře;
- d) nabíhat nebo naskakovat do protihráče.

Fauly, které vyžadují osobní trest podle pravidel 8:3-6

8:3 Fauly, při kterých zákrok směřuje převážně nebo výlučně proti tělu soupeře, musí být vyřešeny osobním trestem. Takový faul tedy navíc k nařízení volného nebo 7m hodů musí být progresivně potrestán, počínaje napomenutím (16:1), poté vyloučením na 2 minuty (16:3b) a diskvalifikací (16:6d).

U závažnějších faulů se použijí 3 další úrovně trestů na základě následujících rozhodovacích kritérií:

- Fauly, které musí být potrestány okamžitým vyloučením na 2 minuty (8:4);
- Fauly, které se musí trestat diskvalifikací (8:5);
- Fauly, které se musí trestat diskvalifikací, a navíc je vyžadována písemná zpráva (8:6);

Kritéria pro rozhodnutí:

Pro posouzení, který osobní trest je přiměřený pro konkrétní fauly, platí následující kritéria; tato kritéria musí být použita v kombinaci přiměřené pro každou situaci:

- a) **pozice** hráče, který se dopustil faulu (čelní postavení, ze strany, zezadu);
- b) **část těla**, proti které byl nedovolený zákrok veden (trup, střelecká ruka, nohy, hlava, krk);
- c) **dynamika** nedovoleného zákroku (intenzita nedovoleného kontaktu a/nebo faul na protihráče, který je v plném pohybu);
- d) **efekt** nedovoleného zákroku:
 - vliv na kontrolu těla protihráče a míče;
 - omezení nebo zabránění schopnosti pohybovat se;
 - zabránění v pokračování hry.

Pro posouzení faulu je také významné posouzení příslušné herní situace (např. střelecká akce, náběh do volného prostoru, situace v běhu vysokou rychlostí).

Fauly, které vyžadují okamžité vyloučení na 2 minuty

8:4 Určité fauly musí být potrestány vyloučením na 2 minuty bez ohledu na to, zda daný hráč byl předtím napomínán.

Tento přístup se uplatní především v případech, kdy faulující hráč nebere ohled na ohrožení protihráče (*viz také 8:5 a 8:6*).

Při uplatnění kritérií pro rozhodování uvedených v 8:3 takovými fauly mohou být například:

- a) fauly spáchané s vysokou intenzitou nebo proti protihráči v rychlém běhu;
- b) svírání protihráče po dlouhou dobu nebo stažení protihráče k zemi;
- c) fauly směřující na hlavu, hrdlo nebo krk;
- d) tvrdé údery vedené na tělo nebo střeleckou ruku;
- e) pokusy narušit kontrolu těla protihráče (například zatažení nohy naskakujícího protihráče, *viz však 8:5a*);
- f) nabíhání nebo naskakování do soupeře vysokou rychlostí.

Fauly, které vyžadují diskvalifikaci

8:5 Hráč, který napadne soupeře způsobem ohrožujícím jeho zdraví, bude diskvalifikován (*16:6a*). Zvláštní nebezpečí pro zdraví protihráče vychází z vysoké intenzity faulu nebo ze skutečnosti, že protihráč není na faul vůbec připraven a proto se nemůže sám chránit (*viz komentář k pravidlu 8:5*).

Kromě kritérií uvedených v 8:3 a 8:4 se také uplatní tato rozhodovací kritéria:

- a) ztráta kontroly těla při běhu nebo náskoku nebo při střelbě / odhodu;
- b) zřetelně agresivní zákrok směřující na určité části těla protihráče, především do tváře nebo krku (intenzita kontaktu);
- c) viditelně bezohledný přístup ze strany faulujícího hráče během zákroku.

Komentář:

Také faul s velmi malým fyzickým kontaktem může být velmi nebezpečný a může vést k vážnému zranění, dojde-li k němu v okamžiku, kdy je hráč ve výskoku nebo běží a nemůže se tedy sám chránit. V těchto situacích je pro posouzení, zda je nezbytná diskvalifikace, rozhodující nebezpečnost akce pro protihráče a nikoli intenzita tělesného kontaktu.

Stejně se posuzují situace, kdy brankář opustí brankoviště s cílem zachytit přihrávku směřující k protihráči. V takovém případě má brankář odpovědnost za to, že se situace nestane nebezpečnou pro zdraví soupeře.

Brankář bude diskvalifikován, jestliže

- a) získá míč, ale během svého pohybu způsobí srážku s protihráčem;
- b) nezasáhne míč, nedostane ho pod kontrolu, ale způsobí srážku s protihráčem.

Jsou-li rozhodčí v jedné z těchto situací přesvědčeni, že bez nedovoleného zákroku ze strany brankáře by protihráč byl schopen získat míč, bude nařízen 7m hod.

Diskvalifikace za zvláště bezohledné, velmi nebezpečné, úmyslné nebo zlomyslné zákroky (vždy vyžadují písemnou zprávu řídicímu orgánu)

8:6 Jestliže rozhodčí vyhodnotí některý zákrok jako zřetelně bezohledný, zvláště nebezpečný, předem promyšlený nebo úmyslně násilný, musí podat po utkání písemnou zprávu, aby řídicí orgány mohly rozhodnout o dalších opatřeních.

Příznaky a charakteristiky, které lze použít jako další kritéria pro rozhodnutí kromě těch uvedených v pravidle 8:5, jsou:

- a) zvláště bezohledný nebo mimořádně nebezpečný faul;
- b) předem promyšlená či záluďná akce, která nijak nesouvisí s herní situací.

Komentář:

Pokud se hráč faulu, který odpovídá pravidlům 8:5 nebo 8:6, dopustí v posledních 30 sekundách utkání a s účelem zabránit dosažení gólu, bude takový zákrok posouzen jako „mimořádné nespportovní chování“ podle pravidla 8:11b a přiměřeně potrestán.

Nesportovní chování, které vyžaduje osobní trest podle pravidel 8:7-11

Jako nesportovní chování se posuzují všechna slovní a mimoslovní vyjádření, která nejsou v souladu s principy fair-play a sportovním přístupem. Toto se vztahuje jak na hráče, tak na funkcionáře družstva, na hřišti i mimo hrací plochu. Při trestání nesportovního, hrubého nesportovního a mimořádného nesportovního chování se rozlišují 4 rozdílné úrovně situací:

- akce, které musí být progresivně trestány (8:7);
- akce, které musí být přímo trestány vyloučením na 2 minuty (8:8);
- akce, které musí být potrestány diskvalifikací (8:9);
- akce, které musí být potrestány diskvalifikací s písemným hlášením (8:10a,b).

Nesportovní chování, které vyžaduje progresivní potrestání

8:7 Akce popsané níže pod písmeny a-f jsou příklady nesportovního chování, které musí být trestáno progresivně, počínaje napomenutím (16:1b):

- a) protesty proti rozhodnutí rozhodčího nebo výroky a nonverbální akce prováděné s cílem dosáhnout určitého rozhodnutí rozhodčího;
- b) obtěžování soupeře nebo spoluhráče prostřednictvím slov nebo gest, případně pokřikování na protihráče s úmyslem ho zmást či znevýhodnit;
- c) zdržování provedení formálních hodů družstva soupeře nedodržením 3m vzdálenosti nebo jiným způsobem;
- d) pokusy ovlivnit posouzení akce soupeře ze strany rozhodčích provokací nebo přehnanou reakcí s cílem získat time-out nebo neadekvátní potrestání soupeře (viz také 8:8g);
- e) aktivní blokování střely nebo přihrávky nohou, jestliže takový pohyb rozšiřuje hráčův dosah; netrestají se však čistě reflexivní pohyby, například sražení nohou k sobě (viz také pravidla 7:8 a 8:8e);
- f) opakovaný vstup do brankoviště z taktických důvodů.

Nesportovní chování, které vyžaduje okamžité vyloučení na 2 minuty

8:8 Určité projevy nesportovního chování jsou posuzovány jako závažnější a vyžadují okamžité potrestání vyloučením na 2 minuty bez ohledu na to, zda byl příslušný hráč či funkcionář předtím napomínán. Mezi takové akce patří:

- a) hlasité protesty se silnou gestikulací nebo provokativní chování;
- b) pokud hráč s míčem po rozhodnutí proti jeho družstvu neposkytne okamžitě míč soupeři tak, že ho ihned položí nebo nechá padnout na hrací plochu;
- c) bránění v přístupu k míči, který se dostal do prostoru pro střídání;
- d) nastřelení brankáře do hlavy z otevřené herní situace hráčem, který není omezován obráncem;

- e) jednoznačné roztažení nebo posun jedné nebo obou nohou s cílem blokovat či vyrazit přihrávku nebo střelu, pokud to má zřetelný vliv na herní situaci (viz také pravidla 7:8 a 8:7e);
- f) aktivní bránění v provedení formálního hodu soupeřem při nerespektování 3m vzdálenosti a/nebo jiné přestupky bránící v provedení takového hodu;
- g) snaha ovlivnit rozhodčí simulováním tak, aby akce soupeře s velmi malým nebo žádným kontaktem s příslušnou částí těla vedla nezaslouženě k přerušení hry nebo k potrestání soupeře (viz také 8:7d)
- h) blokování nebo chytání střely mířící do prázdné branky hráčem v poli, který vstoupil do vlastního brankoviště.

Upozornění:

Kritéria pro posouzení nastřelení brankáře do hlavy:

- toto pravidlo lze použít pouze v otevřených herních situacích, tedy když mezi střelcem a brankářem není žádný jiný hráč;
- hlava musí být prvním bodem dotyku míče: toto pravidlo se neuplatní, pokud se míč dotkne hlavy brankáře až poté, co zasáhl jinou část jeho těla;
- toto pravidlo se nepoužije, když brankář pohnul hlavou do směru letu míče;
- kdyby se brankář pokoušel oklamat rozhodčí s úmyslem vyprovokovat trest (například po nastřelení do hrudi), bude potrestán podle pravidla 8:8g.

Hrubé nesportovní chování, které vyžaduje diskvalifikaci

8:9 Některé formy nesportovního chování jsou posuzovány jako tak závažné, že vyžadují potrestání diskvalifikací.

V následujících bodech jsou uvedeny příklady takového jednání:

- a) odhození či úder míče po výroku rozhodčích demonstrativním způsobem;
- b) brankář demonstrativně odmítá chytat 7m hod;
- c) úmyslné hození míče na protihráče po přerušení hry; to může být také kvalifikováno jako „zvláště bezohledný zákrok“ podle 8:6 výše, pokud je vedeno velkou silou z velmi malé vzdálenosti);
- d) nastřelení brankáře do hlavy ze 7m hodu, pokud brankář nepohyboval svou hlavou do směru letu míče;
- e) nastřelení obránce do hlavy z volného hodu prováděného po závěrečném signálu podle pravidla 2:4, pokud tento obránce svou hlavou nepohyboval do směru letu míče;
- f) oplácení poté, co byl hráč sám faulován.

Komentář:

Při 7m hodu nebo volném hodu je střelce hráč odpovědný za to, aby neohrozil brankáře nebo obránce.

Diskvalifikace za mimořádné nespportovní chování (vyžaduje písemnou zprávu)

8:10 Pokud bude nějaké jednání klasifikováno rozhodčími jako mimořádně nespportovní, musí být potrestáno podle následujících ustanovení:

V případech přestupků odpovídajících příkladům uvedeným v odstavcích a), b) níže musí rozhodčí po skončení utkání podat zvláštní písemnou zprávu, aby odpovědné řídicí orgány mohly přijmout rozhodnutí o dalších opatřeních.

- a) urážky nebo ohrožující chování mířené na jinou osobu, např. rozhodčího, časoměřiče, zapisovatele, delegáta, funkcionáře družstva, hráče, diváka; takové jednání může mít verbální nebo nonverbální formu (např. výraz tváře, gestikulace, mimika, pohyb těla či končetin nebo tělesný kontakt);
- b) (i) zásah funkcionáře družstva do hry na hrací ploše nebo z prostoru pro střídání, nebo
(ii) zmaření jasné brankové příležitosti hráčem, který neoprávněně vstoupil na hrací plochu (*pravidlo 4:6*) nebo zasáhl do hry z prostoru pro střídání.

Diskvalifikace a 7m hod za specifické nespportovní chování nebo neregulérní chování během posledních 30 sekund

8:11 V případech porušení pravidel, která odpovídají bodu a) nebo b) níže, bude nařízen 7m hod pro družstvo soupeře.

- a) jestliže je během posledních 30 sekund utkání míč mimo hru a hráč nebo funkcionář družstva brání či zdržuje provedení hodu protihráčem s cílem zabránit soupeři v možnosti vystřelit na branku nebo dostat se do vyložené brankové příležitosti, bude takový hráč nebo funkcionář diskvalifikován a bude nařízen 7m hod pro družstvo soupeře. Toto zahrnuje všechny typy zásahů do provedení hodu (např. jen s omezeným fyzickým kontaktem, přerušování přihrávky, bránění v chycení míče, nevydání míče soupeři).
- b) jestliže je během posledních 30 sekund utkání míč ve hře a družstvo soupeře zabráni družstvu, které je v držení míče, v možnosti vystřelit na branku nebo dostat se do vyložené brankové příležitosti:
 - a. použitím přestupku hráče odpovídajícího pravidlům 8:5 nebo 8:6, stejně jako 8:9 nebo 8:10a, 8:10b(ii),
 - b. porušením pravidel 8:10a nebo 8:10b(i) funkcionářem družstva, bude takový hráč nebo funkcionář diskvalifikován podle odpovídajícího pravidla a zároveň bude nařízen 7m hod pro družstvo, které má míč v držení. Pokud faulovaný hráč nebo jeho spoluhráč vstřelí gól dříve, než bude hra přerušena, nebude již 7m hod nařízen.

Upozornění:

V případech porušení pravidel 8:6 nebo 8:10 jsou rozhodčí povinni podat písemnou zprávu.

Pravidlo 9 Dosažení gólu

9:1 Gólu je dosaženo, když míč celým objemem přešel brankovou čáru (viz obr. 4), pokud se před hodem nebo při něm házející hráč, jeho spoluhráči nebo funkcionáři jeho družstva nedopustili žádného porušení pravidel. Brankový rozhodčí potvrdí dvěma krátkými hvizdy a signalizačním znakem č. 12, že bylo dosaženo gólu.

Jestliže se míč dostal do branky přesto, že některý hráč bránícího družstva porušil pravidla, musí být gól uznán.

Pokud rozhodčí, časoměřič nebo delegát přerušili hru před tím, než míč zcela přešel brankovou čáru, nesmí být gól uznán.

Pokud hráč zahraje míč do vlastní branky, znamená to gól ve prospěch soupeře, s výjimkou situace, kdy brankář provádí hod brankáře (12:2, *druhý odstavec*).

Komentář :

Jestliže osoba nebo jiný subjekt, který se neúčastní hry (divák atd.), zabrání míči v cestě do branky, musí být uznán gól, jsou-li rozhodčí přesvědčeni, že jinak by míč skončil v brance.

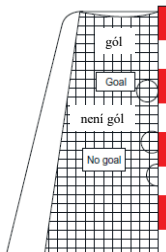
9:2 Gól, který byl uznán, již nemůže být anulován poté, co rozhodčí zapískají k provedení výhozu (viz však komentář k pravidlu 2:9).

Zazní-li přímo po dosažení gólu a před provedením výhozu závěrečný signál (v poločase nebo na konci utkání), musí rozhodčí (již bez výhozu) zřetelně potvrdit, že branka platí.

Komentář :

Gól by měl být zobrazen na ukazateli stavu (tabuli), jakmile ho rozhodčí uznají.

9:3 Vítězem utkání je družstvo, které dosáhlo většího počtu gólů než družstvo soupeře. Pokud obě družstva dosáhla stejného počtu gólů nebo nepadl žádný gól, je výsledek utkání nerozhodný (viz 2:2).



Obrázek 4: Dosažení gólu

Pravidlo 10 Výhoz

10:1 Na začátku utkání má výhoz družstvo, které po vyhraném losování zvolilo míč. Druhé družstvo má právo si vybrat stranu. Pokud si však vítěz losování zvolil stranu, má výhoz družstvo soupeře.

Pro druhý poločas utkání si družstva vymění strany. Výhoz na začátku druhého poločasu bude provádět družstvo, které nemělo výhoz na začátku utkání.

Před každým prodloužením se znovu losuje a v prodloužení znovu platí všechna ustanovení pravidla 10:1.

10:2 Po každém gólu je hra znovu zahájena výhozem družstva, které gól obdrželo (*viz však 9:2, druhý odstavec*).

10:3 Výhoz může být proveden následujícími dvěma způsoby:

a) Výhoz ze středové čáry

Výhoz se provádí ze středové čáry (s tolerancí 1,5 m na obě strany od středu hřiště) libovolným směrem. Musí být rozehrán během tří sekund po zapískání (13:1a, 15:7 *třetí odstavec*). Hráč provádějící výhoz musí jednou nohou stát na středové čáře a druhou také na čáře nebo za ní (15:6), a zůstat v této pozici, dokud míč neopustí jeho ruku (13:1a; 15:7 *třetí odstavec, viz také vysvětlivku č. 5*).

Spoluhráči hráče provádějícího výhoz nesmějí překročit středovou čáru před zapískáním k výhozu (15:6).

b) Výhoz z kruhu pro výhoz

- výhoz se rozehrává libovolným směrem z kruhu pro výhoz. Musí být rozehrán do 3 sekund po hvizdu rozhodčího (13:1a, 15:7 *třetí odstavec*);
- rozhodčí mohou zapískat k výhozu, jakmile je míč uvnitř kruhu pro výhoz a provádějící hráč má alespoň jednu nohu uvnitř kruhu pro výhoz (15:6);
- hráč provádějící výhoz nesmí žádnou částí svého těla opustit kruh pro výhoz, dokud není výhoz proveden (13:1a, 15:7 *třetí odstavec*);
- hráč provádějící výhoz se může pohybovat uvnitř kruhu pro výhoz, ale nesmí driblovat s míčem po zapískání k výhozu (13:1a, 15:7 *třetí odstavec*);
- výhoz smí být proveden v běhu, není však dovoleno před provedením výhozu vyskočit (13:1a, 15:7 *třetí odstavec*);
- výhoz je považován za provedený, jestliže
 - o míč nejdříve opustil ruku hráče a potom překročil celým objemem čáru kruhu pro výhoz; nebo
 - o hráč přihrál míč spoluhráči, který se ho dotknul nebo ho zpracoval, i když k tomu došlo uvnitř kruhu pro výhoz.
- spoluhráči rozehrávajícího hráče nesmějí překročit středovou čáru před zapískáním k výhozu, s výjimkou když jsou uvnitř kruhu pro výhoz (15:6);

- hráči bránícího družstva musí zůstat vně kruhu pro výhoz a nesmějí se dotknout míče ani soupeřů uvnitř kruhu pro výhoz, dokud není výhoz rozehrán (15:4, 8:7c, 8:8f). Mohou být bezprostředně vně kruhu pro výhoz.

10:4 Při výhozu na začátku každého poločasu (a případných prodloužení) se musí všichni hráči nacházet na vlastní polovině hrací plochy nebo uvnitř kruhu pro výhoz, je-li používán.

Při výhozu po dosažení gólu se mohou hráči družstva, které neprovádí výhoz, zdržovat na obou polovinách hrací plochy.

Je-li výhoz prováděn ze středové čáry (10:3a), musí být protihráči vzdáleni od hráče provádějícího výhoz nejméně 3 metry (15:4, 15:9, 8:7c, 8:8f).

Je-li výhoz prováděn z kruhu pro výhoz (10:3b), musí protihráči zůstat celým tělem mimo kruh pro výhoz (15:4, 15:9, 8:7c, 8:8f).

Pravidlo 11 Vhazování

11:1 Vhazování se provádí, když míč úplně přešel za postranní čáru, nebo když se míče předtím, než přešel za vnější brankovou čáru, jako poslední dotknul hráč z pole bránícího družstva.

Vhazování také následuje, když se míč dotknul stropu nebo zařízení nad hrací plochou.

11:2 Vhazování provádí bez zapískání rozhodčího (viz však 15:5b) družstvo, jehož hráči se nedotkli jako poslední míče předtím, než přešel za postranní nebo brankovou autovou čáru nebo než se dotknul stropu či zařízení nad hrací plochou.

11:3 Vhazování se provádí z místa, na kterém míč překročil postranní čáru, nebo - pokud míč přešel přes vnější brankovou čáru - z průsečíku postranní a vnější brankové čáry na příslušné straně.

Pokud se míč dotknul stropu nebo zařízení nad hrací plochou, bude vhazování provedeno z nejbližšího bodu bližší postranní čáry k místu, kde k dotyku nad hrací plochou došlo.

11:4 Vhazující hráč musí jednou nohou stát na postranní čáře a zůstat v korektní pozici, dokud míč neopustí jeho ruku. Poloha jeho druhé nohy není nijak omezena (13:1a, 15:6, 15:7 *druhý a třetí odstavec*).

11:5 Při vhazování se hráči soupeře nesmějí přiblížit k vhazujícímu hráči blíže než na 3 metry (15:4, 15:9, 8:7c, 8:8f).

To však neplatí, pokud obránce stojí bezprostředně u čáry svého brankoviště.

Pravidlo 12 Hod brankáře

12:1 Hod brankáře se nařizuje v následujících situacích:

- (i) jestliže hráč družstva soupeře vstoupil do brankoviště a porušil tím pravidlo 6:2a;
- (ii) když brankář dostal míč ve svém brankovišti pod kontrolu nebo když míč leží v brankovišti bez pohybu (6:4-5);
- (iii) pokud se hráč družstva soupeře dotkl míče, který se kutáel v brankovišti (6:5 *první odstavec*); nebo
- (iv) když míč přešel za vnější brankovou čáru poté, co se ho jako poslední dotkl brankář nebo hráč družstva soupeře.

To znamená, že ve všech těchto situacích je míč mimo hru a hra musí být znovu zahájena hodem brankáře (13:3) i v případě, že dojde k dalším přestupkům po nařízení hodu brankáře, ale ještě předtím, než byl proveden.

12:2 Hod brankáře provádí brankář bez zapískání rozhodčího (*viz však 15:5b*) z brankoviště, směrem ven přes čáru brankoviště.

Jestliže má družstvo provádět hod brankáře, a přitom hraje bez brankáře, musí být jeden z hráčů v poli vystřídán brankářem (*pravidlo 4:4*). Rozhodčí posoudí, zda je nutný time-out (*pravidlo 2:8, druhý odstavec, vysvětlivka 2*).

Hod brankáře je proveden, když brankářem odehraný míč přešel celým objemem čáru brankoviště.

Hráči druhého družstva se mohou zdržovat u čáry brankoviště, smějí se však míče dotknout až poté, když úplně přešel čáru brankoviště (*15:4, 15:9, 8:7c, 8:8f*).

Pravidlo 13 Volný hod

Nařízení volného hodu

13:1 Rozhodčí v zásadě přerušují hru s tím, že bude znovu zahájena volným hodem pro soupeře, když:

- a) družstvo, které má míč, se dopustilo porušení pravidel, které musí vést ke ztrátě míče (*viz 4:2-3, 4:5-6, 5:6-10, 6:5 první odstavec, 6:7b, 7:2-4, 7:7-8, 7:10-12, 8:2-10, 10:3, 11:4, 13:7, 14:4-7, 15:7 třetí odstavec a 15:8*).
- b) bránící družstvo se dopustilo porušení pravidel, které vedlo k tomu, že družstvo, které útočilo s míčem, ho ztratilo (*viz 4:2-3, 4:5-6, 5:5, 6:2b, 6:7b, 7:8, 8:2-10*).

- 13:2 Rozhodčí by měli podporovat plynulost hry tím, že se vyvarují předčasných přerušení hry nařizováním volných hodů.

To znamená, že rozhodčí by podle pravidla 13:1a neměli nařídít volný hod, když bránící družstvo vzápětí po přestupku útočícího družstva získá míč.

Stejně tak by rozhodčí podle pravidla 13:1b měli zasáhnout teprve a jen tehdy, až bude jasné, že útočící družstvo následkem porušení pravidel ze strany obránců ztratilo míč nebo již nemůže v útočné akci pokračovat.

Pokud je třeba za porušení pravidel udělit osobní trest, mohou rozhodčí hru přerušit ihned, jen pokud to nezpůsobí nevýhodu družstvu, které neporušilo pravidla. Jinak by mělo potrestání být odloženo až do skončení probíhající akce. Pravidlo 13:2 se nepoužije při přestupcích proti pravidlům 4:2-3 nebo 4:5-6, kdy hra musí být přerušena ihned, standardně signálem časoměřiče, delegáta nebo rozhodčích.

- 13:3 Pokud dojde v době, kdy míč není ve hře, k porušení pravidel, které normálně má podle pravidel 13:1a-b za následek volný hod, bude hra znovu zahájena hodem odpovídajícím důvodu původního přerušení hry (*viz také pravidlo 8:11a, speciální instrukce pro posledních 30 sekund utkání, a případně předpis pro užití elektronického team-time-outu*).

- 13:4 Kromě situací popsaných v pravidlech 13:1a-b se navíc nařizuje volný hod ke znovuzahájení hry v určitých případech, kdy byla hra přerušena (to znamená, že míč byl ve hře), ačkoli nedošlo k žádnému porušení pravidel :

- a) pokud jedno družstvo mělo míč v okamžiku přerušení, zůstává v držení míče;
- b) pokud žádné z družstev nemělo míč v držení, získává míč znovu družstvo, které mělo míč v držení jako poslední;

- 13:5 Po nařízení volného hodu proti družstvu s míčem musí hráč, který v okamžiku zapískání míč drží, ihned míč položit nebo nechat padnout na hrací plochu, aby se s ním mohlo dále hrát (8:8b).

Provádění volného hodu

- 13:6 Volný hod se normálně provádí bez zapískání rozhodčího (*viz však 15:5b*) vždy z místa, kde došlo k přestupku. Zde jsou uvedeny výjimky z této zásady:

V situacích popsaných ve 13:4a-b se volný hod provádí po zapískání z místa, na kterém se míč nacházel v okamžiku přerušení hry.

Jestliže rozhodčí nebo technický delegát (z IHF nebo kontinentální či národní federace) přeruší hru kvůli porušení pravidel ze strany hráče nebo funkcionáře bránícího družstva a následuje slovní upozornění nebo osobní trest, měl by poté být volný hod rozehrán z místa, na kterém se nacházel míč při přerušení hry, pokud je taková pozice výhodnější než místo, kde došlo k vlastnímu přestupku.

Stejná výjimka jako v předchozím odstavci platí v případě, kdy časoměříč přeruší hru pro porušení pravidel 4:2-3 nebo 4:5-6.

V souladu s pravidlem 7:11 se volný hod nařízený za pasivní hru provádí z místa, na kterém se nacházel míč při přerušení hry.

Bez ohledu na důvody a výklad v předchozích odstavcích nemůže být volný hod nikdy prováděn zevnitř brankoviště rozehrávajícího družstva ani z vnitřního prostoru čáry volného hodu družstva soupeře. Pokud by jedna z těchto pozic pro provedení vyplývala z předchozích odstavců, musí být volný hod proveden z nejbližšího místa mimo tento vymezený prostor.

Komentář :

Pokud se správné místo pro provedení volného hodu nalézá u čáry volného hodu bránícího družstva, musí se rozehrávat přesně z tohoto místa. Čím vzdálenější je však správná pozice od čáry volného hodu bránícího družstva, tím větší může být tolerance – povolená vzdálenost od ideálního místa – se kterou může být volný hod proveden. Tato tolerance se postupně zvyšuje až na 3 metry v případě, kdy družstvo rozehrává volný hod v blízkosti vlastního brankoviště.

Takto popsaná tolerance se neuplatní po přestupcích proti pravidlu 13:5, pokud je takový přestupek trestán podle pravidla 8:8b. V takových případech se musí rozehrávat přesně z místa, kde došlo k přestupku.

13:7 Před provedením volného hodu nesmějí hráči útočícího družstva překročit čáru volného hodu družstva soupeře ani se jí dotýkat. Viz také zvláštní omezení dle pravidla 2:5.

Rozhodčí musí opravit chybné postavení hráčů útočícího družstva, kteří jsou před provedením volného hodu mezi čarou brankoviště a čarou volného hodu, pokud by toto nesprávné postavení mělo vliv na hru (15:3, 15:6). Volný hod se pak provádí na zapískání (15:5b). Stejně se postupuje (pravidlo 15:7, *druhý odstavec*), jestliže hráči útočícího družstva vstoupí do této nepovolené zóny během provádění volného hodu (dříve než míč opustí ruku házejícího hráče), pokud tento hod nebyl rozehráván na zapískání.

Pokud hráči útočícího družstva při volném hodu prováděném na zapískání překročí čáru volného hodu nebo se jí dotknou dříve, než míč opustí ruku hráče rozehrávajícího volný hod, bude nařízen volný hod pro bránící družstvo (15:7 *třetí odstavec*; 13:1a).

13:8 Při provádění volného hodu musí být hráči soupeře vzdáleni nejméně 3 metry od rozehrávajícího hráče. Mohou se však postavit bezprostředně před čarou brankoviště, je-li volný hod prováděn od jejich čáry volného hodu. Přestupky při provádění volného hodu se trestají podle pravidel 15:9, 8:7c a 8:8f.

Pravidlo 14 Sedmimetrový hod

Nařízení 7m hodu

14:1 Sedmimetrový hod se nařizuje za :

- a) zmaření jasné gólové příležitosti na kterémkoli místě hrací plochy porušením pravidel ze strany hráče nebo funkcionáře soupeřova družstva;
- b) neoprávněné zapískání při jasné brankové příležitosti;
- c) zmaření jasné brankové příležitosti zásahem osoby, která není zúčastněna na utkání, například vstupem diváka do hřiště nebo zastavením hráče neoprávněným zapískáním (*s výjimkou uplatnění komentáře k 9:1*);
- d) Porušení pravidel odpovídající pravidlům 8:11a nebo 8:11b v průběhu posledních 30 vteřin utkání (viz však poslední odstavec pravidla 8:11).

Analogicky se toto pravidlo uplatní v případech „vyšší moci“, jako je například náhlý výpadek elektřiny, který zastaví hru právě v jasné brankové příležitosti.

Definice „jasné brankové příležitosti“ je uvedena ve vysvětlivce č. 6.

14:2 Pokud hráč útočícího družstva udrží přes porušení pravidel (14:1a) míč i tělo pod plnou kontrolou, není důvod nařídit 7m hod, ani když hráč poté jasnou brankovou příležitost nevyužije.

Ve všech situacích, kdy by bylo možné nařídit 7m hod, by měli rozhodčí zasahovat teprve tehdy, až mohou jednoznačně rozhodnout, že nařízení 7m hodu je skutečně oprávněné a nutné. Když útočník přes neoprávněný zákrok obránce vstřelí gól, není samozřejmě žádný důvod nařídit 7m hod. Je-li naproti tomu zřejmé, že hráč skutečně kvůli porušení pravidel ztratil míč nebo kontrolu nad vlastním tělem, a tím byla jasná branková příležitost zmařena, musí být 7m hod nařízen.

Toto pravidlo 14:2 nebude uplatněno v případech přestupků proti pravidlům 4:2-3 nebo 4:5-6, kdy hra musí být bezprostředně přerušena signálem časoměřiče, delegáta nebo rozhodčích.

14:3 Při nařízení 7m hodu mohou rozhodčí dát time-out, ale pouze při podstatném zdržení, například při střídání brankáře nebo střelce, a rozhodnutí o time-outu musí odpovídat principům a kritériím uvedeným ve vysvětlivce č. 2.

Provádění 7m hodu

14:4 Sedmimetrový hod musí být proveden do 3 sekund po zapískání rozhodčího jako přímý hod na branku (15:7, *třetí odstavec*; 13:1a).

14:5 Hráč provádějící 7m hod musí zaujmout postavení za 7m čarou, ne však dále než 1 metr za čarou (15:1, 15:6). Po zapískání rozhodčího se střelce hráč nesmí dotknout čáry 7m hodu, ani ji překročit, dokud míč neopustil jeho ruku (15:7, *třetí odstavec*; 13:1a).

- 14:6 Po provedení 7m hodu smí střílející hráč a jeho spoluhráči s míčem hrát znovu až poté, co se míč dotknul protihráče nebo branky (15:7, 3.odstavec; 13:1a).
- 14:7 Při provádění 7m hodu musí být všichni spoluhráči střílejícího hráče vně čáry volného hodu a zůstat tam, dokud míč neopustí ruku střílejícího hráče (15:3, 15:6). Pokud tak neučiní, bude nařízen volný hod proti družstvu, které provádělo 7m hod (15:7, třetí odstavec; 13:1a).
- 14:8 Při provádění 7m hodu musí hráči soupeře zůstat vně čáry volného hodu a vzdálení nejméně 3 m od čáry 7m hodu, dokud míč neopustí ruku střílejícího hráče. Pokud tak neučiní, bude se 7m hod v případě, že nebylo dosaženo gólu, opakovat. Není to však důvodem k osobním trestům.
- 14:9 Jestliže brankář překročí čáru hranice brankáře, t.j. 4-m čáru (1:7, 5:11), dříve, než míč opustil ruku střílejícího hráče, musí se 7m hod opakovat, pokud nebylo dosaženo gólu. Není to však důvodem k osobnímu trestu pro brankáře.
- 14:10 Pokud je hráč s míčem v ruce připraven ve správné pozici k provedení 7m hodu, není již povoleno střídat brankáře. Každý pokus o vystřídání brankáře v takové situaci bude trestán jako nespportovní chování (8:7c, 16:1b a 16:3d).

Pravidlo 15 Obecné pokyny pro provádění hodů (výhozu, vzhazování, hodu brankáře, volného a 7m hodu)

Rozehrávající hráč

- 15:1 Před provedením hodu musí být rozehrávající hráč ve správném postavení předepsaném pro daný hod. Míč musí být v ruce provádějícího hráče (15:6).
Při provádění hodů - s výjimkou hodu brankáře (12:2) a výhozu z kruhu pro výhoz (10:3b) - musí mít rozehrávající hráč alespoň část jedné a téže nohy trvale v dotyku s hrací plochou, dokud neodhodí míč (viz však 10:3b). Druhou nohu lze opakovaně zvedat a pokládat na plochu (viz také pravidlo 7:6).
Rozehrávající hráč musí zůstat v korektním postavení, dokud hod není proveden (15:7, druhý a třetí odstavec).

Upozornění:

Před provedením hodu (s výjimkou hodu brankáře) musí být rozehrávající hráč ve vzpřímené pozici, tedy nesmí se dotýkat plochy žádnou jinou částí těla než nohama.

- 15:2 Hod je považován za provedený, když míč opustí ruku rozehrávajícího hráče (viz však 12:2, 10:3a druhý odstavec a 10:3b).
Rozehrávající hráč se nesmí znovu dotknout míče dříve, než se míč dotkl jiného hráče nebo branky (15:7, 15:8). Viz také další omezení pro situace podle 14:6.

Ze všech hodů je možné přímo vstřelit gól, nelze však dosáhnout „vlastní gól“ z hodu brankáře, kdy je míč mimo hru (12:1, např. kdyby brankáři vypadl míč do vlastní branky).

Spoluhráči rozehrávajícího hráče

15:3 Před provedením hodu musí spoluhráči rozehrávajícího hráče zaujmout správné postavení předepsané pro příslušný hod (15:6). Hráči musí zůstat v korektním postavení, dokud míč neopustí ruku rozehrávajícího hráče, s výjimkou situace podle 10:3a, druhý odstavec (*viz však 10:3b*).

Při provádění hodu nesmí rozehrávající hráč předat míč spoluhráči a jeho spoluhráči se nesmějí míče dotknout (15:7, *druhý a třetí odstavec*).

Bránící hráči

15:4 Bránící hráči musí zaujmout pozici předepsanou pro příslušný hod a zůstat v korektním postavení, dokud míč neopustí ruku rozehrávajícího hráče (*viz však 10:3b, 12:2 a 15:9*).

Při provádění výhozu, vzhazování nebo volného hodu nesmí rozhodčí opravovat chybné postavení obránců, pokud tým při okamžitém provedení hodu nevznikne rozehrávajícímu družstvu nevýhoda. Jestliže nevýhoda vznikla, musí být chybné postavení opraveno.

Zahájení hry na zapískání

15:5 Rozhodčí musí zapískat, aby hra byla znovu zahájena :

- a) vždy při výhozu (10:3) a 7m hodu (14:4).
- b) v případě vzhazování, hodu brankáře nebo volného hodu :
 - při zahájení hry po time-outu
 - při zahájení hry volným hodem podle pravidla 13:4
 - při zdržování provádění hodu
 - po opravě postavení hráčů
 - po slovním upozornění nebo napomenutí.

Pokud to rozhodčí považují za vhodné pro vyjasnění situace, mohou zapískat ke znovuzahájení hry i při jakékoli jiné příležitosti.

Rozhodčí v zásadě nesmějí zapískat k zahájení hry, dokud nejsou splněny požadavky pro postavení hráčů podle 15:1, 15:3 a 15:4 (*viz však 13:7 druhý odstavec a 15:4 druhý odstavec*). Pokud rozhodčí zapískají k provedení hodu přes nesprávné postavení některých hráčů, pak jsou tyto hráči plně oprávněni zapojit se do hry.

Po zapískání k hodu musí rozehrávající hráč míč do 3 sekund odehrát.

Sankce

15:6 Přestupky rozehrávajícího hráče nebo jeho spoluhráčů před provedením hodu, typicky nesprávné postavení nebo dotek míče ze strany spoluhráče, je třeba opravit (*viz však 13:7 druhý odstavec*).

15:7 Důsledky přestupků rozehrávajícího hráče nebo jeho spoluhráčů (15:1-3) během provádění hodu závisí především na tom, zda je hod prováděn na zapískání pro znovuzahájení hry.

V zásadě mají být přestupky při hodech prováděných bez zapískání řešeny opravou a následně tímtéž hodem, prováděným na zapískání. Uplatní se však princip výhody v analogii s pravidlem 13:2. Jestliže družstvo rozehrávající hod ztratí míč vzápětí po jeho nesprávném provedení, pak bude tento hod jednoduše považován za rozehraný a hra bude pokračovat.

Všechny přestupky při hodech prováděných na zapískání rozhodčích ke znovuzahájení hry mají být v principu potrestány. Tak se postupuje - například - jestliže provádějící hráč vyskočí při rozehraní, drží míč déle než 3 sekundy nebo se přemístí ze správného postavení dříve, než míč opustí jeho ruku. Stejně se postupuje, když se spoluhráči pohnou do nedovoleného postavení po zapískání, avšak předtím, než míč opustí ruku rozehrávajícího hráče (*s výjimkou 10:3a, druhý odstavec*).

V takových případech je původní hod zrušen a nařizuje se volný hod pro soupeře (13:1a) z místa přestupku (*viz však pravidlo 2:6*). Podle pravidla 13:2 se uplatňuje výhoda, t.j. jestliže rozehrávající družstvo ztratí míč dříve, než měli rozhodčí příležitost zasáhnout, bude hra pokračovat.

15:8 Přestupky bezprostředně následující a vztahující se k provedení hodu se musí v zásadě trestat. Jde o přestupky proti 15:2, druhý odstavec, t.j. když se hráč dotkne míče podruhé předtím, než se míč dotkl protihráče nebo branky. Může jít o driblink nebo o chycení míče znovu poté, co ho hráč hodil do vzduchu nebo položil na plochu. To se trestá volným hodem (13:1a) pro soupeře. Stejně jako v případě pravidla 15:7, 3.odstavec, se uplatní pravidlo o výhodě.

15:9 S výjimkami uvedenými v pravidlech 14:8, 14:9, 15:4 druhý odstavec a 15:5 třetí odstavec, musí být bránící hráči, kteří porušují pravidla při provádění hodů soupeřem, například nezaujmou po nařízení hodu správné postavení nebo se následně přemístí do nedovolené pozice, potrestáni. To platí bez ohledu na to, zda k přestupku došlo před provedením nebo během rozehraní hodu (předtím, než míč opustil ruku rozehrávajícího hráče).

Stejně tak není podstatné, zda má hod být proveden na zapískání nebo bez signálu rozhodčích. Uplatní se pravidlo 8:7c nebo 8:8f ve spojení s 16:1b a 16:3d.

Hod, který byl negativně ovlivněn přestupky obránců, by se v zásadě měl opakovat.

Pravidlo 16 Tresty

Napomenutí

16:1 Napomenutí je přiměřeným trestem za:

- a) fauly, které se mají trestat progresivně (8:3; srovnej však 16:3b a 16:6d);
- b) nesportovní chování, které se má trestat progresivně (8:7).

Komentář :

Žádný hráč by neměl být napomínán více než jedenkrát a hráči jednoho družstva by neměli obdržet více než tři napomenutí celkem; poté následující trest musí být nejméně vyloučení na 2 minuty.

Hráč, který byl již vyloučen, by poté už neměl být napomínán.

Funkcionáři jednoho družstva by celkem neměli být napomínáni vícekrát než jednou.

16:2 Napomenutí musí rozhodčí ukázat trestanému hráči nebo funkcionáři a také zapisovateli / časoměřiči zvednutím žluté karty (signalizační znak č.13).

Vyloučení

16:3 Vyloučení (na 2 minuty) je správným trestem :

- a) za chybné střídání, když na hrací plochu vstoupí nadpočetný hráč nebo když hráč z prostoru střídání neoprávněně zasáhne do hry (4:5-6); viz však pravidlo 8:10b(ii);
- b) za fauly odpovídající pravidlu 8:3, jestliže hráč a/nebo jeho družstvo již dosáhli maximálního počtu napomínání (viz komentář k 16:1);
- c) za fauly odpovídající pravidlu 8:4;
- d) za nesportovní chování hráče odpovídající pravidlu 8:7, jestliže hráč a/nebo jeho družstvo již dosáhli maximálního počtu napomínání;
- e) za nesportovní chování funkcionáře družstva odpovídající pravidlu 8:7, jestliže některý z funkcionářů družstva již byl napomínán;
- f) za nesportovní chování hráče nebo funkcionáře družstva odpovídající pravidlu 8:8 (viz také 4:6);
- g) jako následek diskvalifikace hráče nebo funkcionáře družstva (16:8, druhý odstavec; viz však 16:11b);
- h) za nesportovní chování hráče před znovuzahájením hry poté, co byl právě potrestán vyloučením na 2 minuty (16:9a).

Komentář :

Není možné udělit funkcionářům družstva více než jedno vyloučení na 2 minuty.

Pokud byl funkcionář družstva potrestán vyloučením na 2 minuty podle pravidla 16:3e, může zůstat v prostoru pro střídání a nadále vykonávat svoji funkci; družstvo však bude na hrací ploše po dobu 2 minut redukováno.

- 16:4 Vyloučení musí rozhodčí po nařízení time-outu zřetelně ukázat provinivšímu se hráči nebo funkcionáři a také zapisovateli/časoměřiči použitím předepsaného signálu, t.j. vzpažením ruky se dvěma vztyčenými prsty (signalizační znak č. 14).
- 16:5 Vyloučení platí vždy na dvě minuty hrací doby; třetí vyloučení stejného hráče je navíc vždy spojeno s diskvalifikací (16:6d).
- Vyloučený hráč se nesmí v průběhu doby svého vyloučení zapojit do hry a družstvo ho nesmí na hrací ploše nahradit.
- Doba vyloučení začíná zapískáním ke znovuzahájení hry.
- Pokud doba vyloučení hráče neuplynula do konce prvního poločasu, pokračuje dále od začátku druhého poločasu. Totéž platí mezi normální hrací dobou a prodloužením stejně jako během prodloužení utkání. Jestliže doba vyloučení na 2 minuty nevyprší ke konci prodloužení, znamená to, že hráč není oprávněn k účasti v následné střelbě 7m hodů v souladu s komentářem k pravidlu 2:2.

Diskvalifikace

- 16:6 Diskvalifikace je přiměřeným trestem:
- za fauly odpovídající pravidlům 8:5 a 8:6;
 - za hrubé nesportovní chování podle pravidla 8:9 a mimořádné nesportovní chování odpovídající pravidlu 8:10, ze strany hráče nebo funkcionáře družstva, na hrací ploše nebo mimo ni;
 - za nesportovní chování kteréhokoli funkcionáře družstva odpovídající pravidlu 8:7 v případě, že funkcionáři již předtím obdrželi napomenutí i vyloučení na 2 minuty v souladu s pravidly 16:1b a 16:3e;
 - jako následek třetího vyloučení stejného hráče (16:5);
 - za vážné nebo opakované nesportovní chování během procedury pro rozhodnutí utkání, například při střelbě 7m hodů (*komentář ke 2:2 a 16:10*).
- 16:7 Diskvalifikaci musí rozhodčí po nařízení time-outu zřetelně ukázat provinivšímu se hráči nebo funkcionáři družstva a také zapisovateli / časoměřiči vzpažením ruky s červenou kartou (*signalizační znak č. 13, viz také pravidlo 16:8*).
- 16:8 Diskvalifikace hráče nebo funkcionáře družstva platí vždy pro celý zbytek hrací doby. Hráč či funkcionář musí ihned opustit hrací plochu i prostor pro střídání. Po odchodu nesmí hráč či funkcionář mít žádnou formou kontakt s družstvem.
- Diskvalifikace hráče nebo funkcionáře družstva během hrací doby, uvnitř nebo mimo hrací plochy, je vždy spojena s vyloučením na 2 minuty pro družstvo. To znamená, že počet hráčů družstva na hrací ploše se snižuje o jednoho (16:3f). Tato redukce na hrací ploše bude ale trvat 4 minuty v případě, kdy byl hráč diskvalifikován za situace odpovídající pravidlu 16:9b-d.

Diskvalifikací se snižuje počet hráčů, případně funkcionářů, které má družstvo k dispozici (*s výjimkou v 16:11b*). Po uplynutí doby vyloučení je však družstvu dovoleno znovu doplnit počet hráčů na hrací ploše.

Podle pravidel 8:6 a 8:10a-b musí být k diskvalifikacím odpovídajícím těmto pravidlům zpracována písemná zpráva pro řídicí orgán odpovědný za další opatření. V takových případech musí rozhodčí neprodleně po rozhodnutí informovat odpovědné vedoucí družstev a delegáta (*viz vysvětlivku č. 7*).

Pro tento účel rozhodčí navíc po použití červené karty jako informaci ukáže modrou kartu.

Více přestupků v jediné situaci

16:9 Hráč nebo funkcionář družstva, který se současně nebo v přímé posloupnosti před zapískáním ke znovuzahájení hry dopustí více než jednoho přestupku, a tyto přestupky vyžadují rozdílná potrestání, pak bude zásadně potrestán pouze jedním, nejpřísnějším z odpovídajících trestů.

Platí však následující zvláštní výjimky, při kterých bude družstvo vždy redukováno na hrací ploše na dobu 4 minut :

- a) pokud se hráč, který byl právě potrestán vyloučením na 2 minuty, před znovuzahájením hry dopustí nespportovního chování, obdrží další dodatečný trest vyloučení na 2 minuty (*16:3h*); pokud je toto dodatečné vyloučení třetím v pořadí pro tohoto hráče, bude hráč diskvalifikován;
- b) pokud se hráč, který byl právě diskvalifikován (přímo nebo kvůli svému třetímu vyloučení), dopustí před znovuzahájením hry nespportovního chování, obdrží družstvo další dodatečný trest, kterým se redukce družstva prodlužuje na 4 minuty (*16:8, druhý odstavec*);
- c) pokud se hráč, který byl právě vyloučen na 2 minuty, dopustí před znovuzahájením hry hrubého nebo mimořádného nespportovního chování, bude navíc diskvalifikován (*16:6b*); oba tresty celkem znamenají redukci družstva na 4 minuty (*16:8, druhý odstavec*);
- d) pokud se hráč, který byl právě diskvalifikován (přímo nebo kvůli třetímu vyloučení), dopustí před znovuzahájením hry hrubého nebo mimořádného nespportovního chování, obdrží družstvo další dodatečný trest, kterým se redukce družstva prodlužuje na 4 minuty (*16:8, druhý odstavec*).

Porušení pravidel během hrací doby

16:10 Tresty za přestupky během hrací doby definují pravidla 16:1, 16:3, a 16:6.

Pro účely těchto pravidel pojem hrací doba zahrnuje všechny přestávky, přerušení hry, time-outy, time-outy družstev a prodloužení utkání.

V ostatních procedurách pro rozhodnutí utkání (např. střelba 7m hodů) se uplatňuje pouze pravidlo 16:6.

V tomto smyslu jakákoli forma hrubého nebo opakovaného nesportovního chování vylučuje další účast provinilého hráče (viz komentář k pravidlu 2:2).

Porušení pravidel mimo hrací dobu

16:11 Nesportovní chování, hrubé nesportovní chování, mimořádné nesportovní chování nebo jakákoli forma zvláště bezohledných zákroků (viz *pravidla 8:6-10*) ze strany hráče nebo funkcionáře družstva, ke kterým došlo v místě utkání, ale mimo hrací dobu, budou potrestány následovně :

Před zápasem :

- a) nesportovní chování odpovídající pravidlům 8:7-8 napomenutím;
- b) hráč nebo funkcionář družstva, který se dopustil přestupku odpovídajícího pravidlům 8:6 a 8:10a, bude diskvalifikován, ale družstvo může nastoupit k utkání se 14 hráči a 4 funkcionáři; pravidlo 16:8, druhý odstavec, se uplatní pouze při přestupcích během hrací doby; obdobně tato diskvalifikace není spojena s vyloučením na 2 minuty.

Tyto tresty za incidenty před utkáním mohou být uděleny také kdykoli v průběhu utkání, když se zjistí, že osoba, která se provinila, se účastní utkání - neboť tato skutečnost nemusela být v době incidentu známá nebo zřejmá.

Po utkání :

- c) písemným hlášením.

Pravidlo 17

Rozhodčí

- 17:1 Každé utkání řídí dva zcela rovnoprávní rozhodčí, kterým pomáhají zapisovatel a časoměřič.
- 17:2 Dohled rozhodčích nad chováním hráčů a funkcionářů družstev začíná jejich vstupem do areálu sportoviště a končí, až když sportoviště opustí.
- 17:3 Rozhodčí jsou odpovědní za přezkoumání hrací plochy, branek a míčů před začátkem utkání. Rozhodují o tom, se kterými míči se bude hrát (1 a 3:1). Rozhodčí také prověří přítomnost obou družstev v předepsaném sportovním oblečení. Kontrolují zápis o utkání a vybavení hráčů. Musí zajistit, aby počet hráčů a funkcionářů v prostoru pro střídání odpovídal pravidlům, a kontrolují přítomnost a totožnost odpovědných funkcionářů obou družstev. Všechny nedostatky musí být odstraněny (4:1-2 a 4:7-9).
- 17:4 Losování provádí jeden z rozhodčích za přítomnosti druhého rozhodčího a odpovědných funkcionářů družstev, případně hráče nebo funkcionáře (například kapitána družstva), který odpovědného funkcionáře družstva pro losování zastoupí.
- 17:5 Celé utkání musí zásadně řídit stejní rozhodčí.
Je v jejich odpovědnosti zajistit, aby se utkání hrálo v souladu s pravidly, a musí potrestat všechna porušení pravidel (viz však 13:2 a 14:2).
Pokud jeden z rozhodčích není schopen utkání dokončit, pokračuje zbývajícím rozhodčí v řízení utkání sám.

Poznámka:

IHF, kontinentální a národní federace jsou oprávněny stanovit odlišné předpisy v soutěžích, které řídí, pokud jde o uplatnění 1. a 3. odstavce pravidla 17:5.

- 17:6 Pokud oba rozhodčí při porušení pravidel odpískali přestupek proti stejnému družstvu, ale mají rozdílný názor na výši trestu, bude udělen přísnější z trestů.
- 17:7 Jestliže oba rozhodčí odpískali porušení pravidel nebo míč opustil hrací plochu a přitom rozhodčí signalizují rozdílný názor na to, které družstvo má získat míč, bude platit společné rozhodnutí, kterého jsou oba rozhodčí povinni dosáhnout po nezbytné konzultaci. Pokud se jim nepodaří shodnout na společném rozhodnutí, má přednost rozhodnutí rozhodčího v poli.
Vždy je povinný time-out. Po vzájemné konzultaci rozhodčí ukáží jednoznačný signalizační znak a hra bude znovu zahájena na zapískání (2:8d, 15:5).
- 17:8 Oba rozhodčí odpovídají za sledování skóre. Kromě toho si zaznamenávají všechna napomenutí, vyloučení a diskvalifikace.

17:9 Oba rozhodčí odpovídají za kontrolu hrací doby. Pokud se vyskytnou pochybnosti o správnosti měření času, učiní rozhodčí společné rozhodnutí (viz také 2:3).

Poznámka:

IHF, kontinentální a národní federace jsou oprávněny stanovit odlišné předpisy v soutěžích, které řídí, pokud jde o uplatnění pravidel 17:8 a 17:9.

17:10 Rozhodčí odpovídají za řádné vyplnění a uzavření zápisu po skončení utkání.

Diskvalifikace podle pravidel 8:6 a 8:10 musí být v zápise o utkání vysvětleny.

17:11 Rozhodnutí učiněná rozhodčími nebo delegáty na základě jejich vlastního pozorování nebo posouzení skutečností a událostí jsou konečná.

Protesty je možné vznášet pouze proti rozhodnutím, která nejsou v souladu s pravidly.

V průběhu utkání jsou pouze odpovědní funkcionáři družstev oprávněni obracet se na rozhodčí.

17:12 Rozhodčí mají právo utkání přerušit nebo ukončit. Před rozhodnutím o ukončení však musí být vynaloženo veškeré úsilí k pokračování utkání.

17:13 Černá barva oblečení je přednostně určena pro rozhodčí.

17:14 Rozhodčí a delegáti mohou používat elektronická zařízení pro vzájemnou interní komunikaci. Pravidla pro jejich využití stanoví příslušná řídicí federace.

Pravidlo 18

Časoměřič a zapisovatel

18:1 Hlavní odpovědnost za hrací dobu, time-outy a čas vyloučení potrestaných hráčů má v zásadě časoměřič.

Zapisovatel má hlavní odpovědnost za seznamy hráčů, za zápis o utkání, za nástup hráčů, kteří dorazí po začátku utkání, a za vstup neoprávněných hráčů.

Za další úlohy, jako je kontrola počtu hráčů a funkcionářů družstev v prostorech pro střídání, stejně jako vstup a odchod střídajících hráčů na/z hrací plochu/y nebo sledování počtu útoků družstva po ošetřování hráče na hrací ploše (tato rozhodnutí jsou posuzována jako založená na vlastním pozorování skutečnosti), odpovídají společně.

Obecně by měl pouze časoměřič (a technický delegát příslušné federace, je-li nasazen) přerušit hru v situaci, kdy je to nezbytné.

Viz také vysvětlivku č. 7 pro korektní způsob zásahu časoměřiče / zapisovatele při plnění některé z jejich výše popsaných odpovědností.

18:2 Není-li veřejná časomíra k dispozici, musí časoměřič informovat odpovědné funkcionáře obou družstev o odehraném nebo ještě zbývajícím čase, zejména při time-outech.

Pokud není k dispozici časomíra s automatickým závěrečným signálem, přebírá časoměřič odpovědnost za provedení závěrečného signálu v poločase a na konci utkání (viz 2:3).

Pokud veřejná časomíra neobsahuje také ukazatele času vyloučení (při utkáních IHF nejméně tři pro družstvo), uvede časoměřič pro každé vyloučení čas návratu do hry a číslo dresu hráče na kartu, která bude postavena na stolku časoměřiče.

SIGNALIZAČNÍ ZNAKY IHF

Při nařízení volného hodu nebo vhazování musí rozhodčí **ihned** ukázat směr následujícího hodu (*znaky 7 nebo 9*).

Poté by měly být úměrně situaci použity povinně předepsané signalizační znaky pro vyjádření každého osobního trestu (*znaky 13–14*).

Pokud rozhodčí považují za užitečné vysvětlit také důvod pro nařízení volného nebo 7m hodu, mohou pro informaci použít jeden z příslušných znaků 1-6 a 11.

Znak 11 by však měl být ukázán vždy v situaci, kdy rozhodčí nařídili volný hod pro pasivní hru bez předchozího varování znakem 17.

Znaky 12, 15 a 16 jsou v situacích, ke kterým se vztahují, povinně předepsány.

Znaky 8, 10 a 17 se používají tehdy, když to rozhodčí považují za potřebné.

Seznam signalizačních znaků :		strana
1	Vstup do brankoviště	48
2	Nedovolený driblík	48
3	Kroky nebo držení míče déle než 3 sekundy	48
4	Svírání, držení nebo strkání	48
5	Tlučení, úder	49
6	Útočný faul	49
7	Vhazování - směr	49
8	Hod brankáře	49
9	Volný hod - směr	50
10	Nedodržení 3m vzdálenosti	50
11	Pasivní hra	50
12	Dosažení gólu	50
13	Napomenutí (žlutá) - diskvalifikace (červená), informace o písemné zprávě (modrá)	51
14	Vyloučení (2 minuty)	51
15	Time-out	51
16	Povolení vstupu dvou oprávněných osob na hrací plochu při time-out	51
17	Varování pro pasivní hru	51

1**Vstup do brankoviště****2****Nedovolený driblink****3****Kroky nebo držení míče déle než 3 sekundy****4****Svírání, držení nebo strkání**

5 Tlučení, úder



6 Útočný faul



7 Vhazování – směr



8 Hod brankáře




9 Volný hod – směr



10 Nedodržení 3m vzdálenosti




11 Pasivní hra




12 Dosažení gólu




13 Napomenutí a diskvalifikace (podle barvy karty) **14** Vyloučení (2 minuty)



15 Time-out



17 Varování pro pasivní hru



16 Povolení vstupu dvou oprávněných osob na hrací plochu při time-outu

II. VYSVĚTLIVKY K PRAVIDLŮM IHF

Obsah	strana
1. Provedení volného hodu po závěrečném signálu (2:4-6)	53
2. Time-out (2:8)	53
3. Time-out družstva (2:10)	54
4. Pasivní hra (7:11-12)	56
5. Výhoz (10:3)	60
6. Definice "jasné brankové příležitosti" (14:1)	60
7. Přerušení ze strany časoměřiče nebo delegáta (18:1)	61
8. Zraněný hráč (4:11)	62

Vysvětlivka 1: Provedení volného hodu po závěrečném signálu (2:4-6)

V mnoha případech družstvo, které po uplynutí hrací doby ještě může provádět volný hod, ve skutečnosti nemá zájem střílet na branku - buď proto, že výsledek utkání je již jasný, anebo je místo provedení volného hodu příliš vzdáleno od soupeřovy branky. Ačkoli pravidla technicky vyžadují provedení volného hodu, měli by rozhodčí rozumně zvážit situaci a posoudit volný hod jako rozehraný, pokud hráč nacházející se přibližně v korektní pozici míč nechal padnout na zem nebo jej podal rozhodčím.

V případech, kdy je jasné, že družstvo se chce pokusit o střelu na branku, musí rozhodčí najít rovnováhu mezi poskytnutím této příležitosti (i kdyby šance byla velmi malá) a nezbytností zajistit, aby situace nepřerostla v časově náročné a frustrující „divadlo“. Rozhodčí by tedy měli rázně a rychle přimět hráče obou družstev ke korektnímu postavení, aby volný hod mohl být proveden bez zdržení. Nová omezení pro postavení hráčů a střídání podle pravidla 2:5 musí být dodržena (4:5 a 13:7).

Rozhodčí musí také velmi pozorně sledovat případné přestupky ze strany obou družstev, které vyžadují potrestání. Přetrvávající porušení pravidel bránícími hráči musí být potrestána (15:4, 15:9, 16:1b, 16:3d). Navíc často porušují pravidla během provádění hodu útočníci, například když jeden nebo více hráčů překročí čáru volného hodu sice po zapískání, ale dříve, než míč opustil ruku střelce (13:7, *třetí odstavec*), nebo se střílející hráč při hodu přesune či vyskočí (15:1, 15:2, 15:3).

Je mimořádně důležité nepripustit žádné góly dosažené neregulérně.

Vysvětlivka 2 : Time-out (2:8)

Kromě situací popsaných v pravidle 2:8, ve kterých je time-out povinný, se očekává od rozhodčích, že nařídí time-out podle vlastního posouzení jeho nezbytnosti či vhodnosti také v jiných případech. V následujících typických situacích sice time-out není povinný, ale přesto by měl být za normálních okolností poskytnut:

- a) působení vnějších vlivů, např. nutnost utřít hrací plochu;
- b) některý hráč se zdá být zraněn;
- c) jedno mužstvo hraje zjevně na čas, například zdržuje provádění hodů nebo hráč odhodí míč pryč nebo ho drží a nechce vydat;
- d) míč se dotkne stropu nebo předmětů nad hrací plochou (11:1) a odrazí se daleko od místa, kde má být rozehráno vhažování, takže to způsobuje nadměrné zdržení;
- e) střídání hráče v poli brankářem nezbytné pro provedení hodu brankářem.

Při posouzení nutnosti time-outu v těchto i v ostatních případech by rozhodčí měli především přihlížet k tomu, zda by přerušení hry bez time-outu nezpůsobilo nepřiměřenou nevýhodu pro jedno z družstev. Pokud například jedno družstvo vede krátce před koncem výrazným rozdílem, nemusí být nezbytné dávat time-out při krátkém přerušení hry pro utření podlahy. Podobně pokud by neposkytnutím time-outu bylo znevýhodněno družstvo, které právě z jakýchkoli důvodů samo zdržuje nebo hraje na čas, není pochopitelně žádný důvod pro time-out.

Dalším důležitým faktorem je očekávaná doba time-outu. Délku přerušení vyvolaného zraněním je většinou těžké odhadnout, proto je jistější odpískat time-out. Naproti tomu by rozhodčí neměli příliš rychle dávat time-out, když míč jen opustil hrací plochu. V takových případech je míč často obratem zpět a připraven ke hře. Pokud se míč nevrátí, měli by se rozhodčí soustředit na rychlé nasazení náhradního míče do hry (3:4), právě aby se vyhnuli time-outu.

Povinnost přerušit hrací dobu při 7m hoďu byla zrušena. Může být však stále potřebné nařídít time-out na základě subjektivního posouzení některých situací, v souladu s výše uvedenými principy. Sem lze zahrnout situace, kdy jedno družstvo zřetelně zdržuje rozehrání, například střídáním brankáře nebo střelce.

Vysvětlivka 3: Time-out družstva (2:10)

Každé družstvo má v každém poločase řádné hrací doby (nikoli v prodloužení) právo na poskytnutí jednoho oddechového času - time-outu družstva v trvání 1 minuty.

Některý z oprávněných funkcionářů družstva, které chce požádat o team time-out, musí položit zelenou kartu před časoměřiče na stolek. Doporučené rozměry zelené karty jsou asi 15 x 20 cm a na každé její straně by mělo být velké písmeno "T".

Družstvo může požádat o time-out družstva, jen když má míč v držení (když je míč ve hře nebo při přerušení hry). Za předpokladu, že družstvo neztratí míč dříve, než časoměřič zapíská (v takovém případě by se zelená karta vrátila družstvu), bude team time-out družstvu poskytnut ihned.

Časoměřič následně přeruší hru zapískáním a zastaví časomíru (2:9). Signalizuje znak pro time-out (č. 15) a ukáže nataženou rukou směrem k družstvu, které time-out požaduje.

Zelená karta bude postavena na stolku na straně žádajícího družstva a zůstane tam po dobu trvání team time-outu.

Rozhodčí potvrdí time-out pro družstvo a časoměřič poté spustí zvláštní stopky pro kontrolu délky time-outu družstva. Zapisovatel zaznamená čas team time-outu do zápisu o utkání u žádajícího družstva.

V průběhu time-outu družstva se hráči a funkcionáři družstev zdržují na úrovni svých prostorů pro střídání, buď na hrací ploše, nebo v prostoru pro střídání. Rozhodčí zůstávají ve středu hrací plochy, jeden z nich však může krátce zajít ke stolku časoměřiče pro konzultaci.

Pro účely udělování trestů podle pravidla 16 platí, že time-out družstva je součástí hrací doby (16:10), takže jakékoli nespportovní chování nebo jiné přestupky budou normálním způsobem potrestány. Nemá přitom žádný význam, zda se příslušný hráč nebo funkcionář nacházel na hrací ploše či mimo ni. Obdobně mohou být za nespportovní chování (8:7-10) nebo za zákrok odpovídající pravidlu 8:6b uděleny napomínání, vyloučení nebo diskvalifikace podle pravidel 16:1-3 a 16:6-9.

Po 50 sekundách oznámí časoměřič akustickým signálem, že hra bude za 10 vteřin pokračovat.

Družstva jsou povinna být při skončení team time-outu připravena ke znovuzahájení hry. Hra bude znovu zahájena buďto hodem odpovídajícím situaci při vyžádání team time-outu, nebo – pokud byl míč ve hře – volným hodem družstva požadujícího team time-out z místa, kde se nacházel míč při přerušení hry.

Časoměřič znovu spustí časoměrné zařízení současně se zapískáním rozhodčího.

Družstvo si může vyžádat team-time-out – namísto použití zelené karty - přímo stisknutím příslušného tlačítka (buzzer) nebo jiného elektronického zařízení. Toto zařízení musí být přímo propojeno s oficiální časomírou. Při stisknutí tlačítka (buzzeru) je hrací doba okamžitě přerušena. Pro informaci všem účastníkům utkání je time-out družstva zároveň oznámen zvukovým signálem. Další detaily jsou uvedeny ve zvláštním předpisu (Electronic Team Time-Out Regulations).

Poznámka:

I v případě, kdy IHF, kontinentální federace nebo národní svaz uplatní na základě poznámky k pravidlu 2:10 odlišná ustanovení, může mít každé družstvo nárok na nejvýše tři team time-outy během řádné hrací doby, ale žádný během prodloužení. Maximálně dva team time-outy pak mohou být poskytnuty v každém poločase řádné hrací doby. Mezi dvěma team time-outy jednoho družstva musí být vždy nejméně jednou v držení míče družstvo soupeře. K dispozici budou 3 zelené karty s uvedenými čísly 1, 2 a 3 pro každé družstvo.

Družstvo obdrží karty s čísly 1 a 2 pro první poločas utkání. Pro druhý poločas obdrží karty s čísly 2 a 3 za předpokladu, že vyčerpalo v 1. poločase nejvýše jeden team time-out. V případě, že družstvo mělo v 1. poločase již dva team time-outy, dostane pro 2. poločas pouze kartu s číslem 3.

Vysvětlivka 4 : Pasivní hra (7:10-11)

A. Všeobecné pokyny

Výklad ustanovení pravidel o pasivní hře sleduje záměr zamezit neatraktivním herním projevům a cílenému zdržování hry. To vyžaduje, aby rozhodčí rozeznávali a posuzovali v průběhu celého utkání projevy pasivní hry důsledně a jednotně.

Projevy pasivní hry se mohou objevit ve všech herních fázích útoku družstva, tedy při postupném přechodu hracího pole, v přípravné i v závěrečné fázi útoku.

Projevy pasivní hry se mohou typicky častěji vyskytovat v těchto situacích :

- těsné vedení jednoho družstva před koncem utkání
- hra v oslabení (vyloučení hráčů)
- zřetelná převaha soupeře, především v obraně

Kritéria uvedená v následujících odstavcích mohou být zřídka kdy uplatněna samostatně, ale rozhodčí je obecně musí posuzovat v celém souhrnu. Zvláště musí vzít v úvahu vliv aktivní práce obrany, pokud ta je v souladu s pravidly.

B. Používání varovného signálu

Varovný signalizační znak by měl být využíván zvláště v následujících situacích :

B1. Varovný signál při pomalém střídání nebo při pomalém rozehrávání

Typické projevy jsou :

- hráči stojí uprostřed hrací plochy a čekají na dokončení střídání;
- hráč zdržuje provedení volného hodu (předstírá, že nezná správné místo pro rozehrání), výhodu (brankář pomalu zpracovává míč, vědomě nepřesně přihrává do středu plochy nebo pomalu kráčí s míčem ke středu hřiště), hodu brankáře nebo vzhazování poté, kdy družstvo již bylo upozorněno, aby se takových zdržovacích taktik vyvarovalo;
- hráč se zastaví na místě a dribluje s míčem;
- zahrání míče zpět na vlastní polovinu hřiště, přestože soupeři nevyvíjejí na družstvo znatelný tlak.

B2. Varovný signál při pozdním střídání v již rozehraném postupném útoku

Typické příznaky jsou :

- všichni hráči již zaujali své pozice v útoku;
- družstvo již přešlo do fáze postupného útoku přípravnými přihrávkami;
- teprve poté družstvo začíná střídat.

Komentář :

Družstvu, které se pokusilo o rychlý protiútok z vlastní poloviny, ale nepodařilo se mu ho na soupeřově polovině dotáhnout do střelecké příležitosti, musí být umožněno uskutečnit rychlé střídání hráčů pro další fázi útoku.

B3. Při příliš dlouhém postupném útoku

Útočící družstvo musí v zásadě dostat v postupném útoku možnost přípravné rozehrávky předtím, než od něj lze vyžadovat cílenou útočnou akci.

Příliš dlouhá fáze rozehrávky se rozpozná podle následujících **typických příznaků** :

- útok družstva nevede k žádné cílené útočné akci;

Komentář:

Cílená útočná akce vzniká především tím, že družstvo s míčem v držení využívá taktické metody k pohybu, kterým si vytváří prostorovou výhodu proti obráncům, nebo tím, že zvyšuje tempo útoku v porovnání s přípravnou fází.

- opakované přihrávky ve stoje nebo hráčům pohybujícím se zpět od branky;
- opakované driblování míčem na místě;
- v souboji se soupeřem se útočící hráč předčasné otáčí zpět, čeká na přerušení hry rozhodčími, nebo nezískává žádnou prostorovou výhodu proti obránci;
- aktivní obranné akce: aktivní způsob hry obránců znemožňuje útoky zvýšení tempa hry, protože obránci blokují zamýšlené přihrávky a směry pohybu;
- specifickým kritériem pro přehnaně dlouhou rozehrávku je, že útočící družstvo nedokáže zvýšit zřetelné tempo mezi fázemi rozehrávky a zakončení.

C. Provedení varovného signálu

Pokud rozhodčí (buď rozhodčí v poli nebo brankový) rozpozná projevy pasivní hry, zvedne ruku (*signalizační znak č. 17*), aby upozornil na to, že podle jeho posouzení se družstvo nesnaží dostat se do pozice umožňující vystřelit na branku. Druhý rozhodčí by měl varovný signál ukázat rovněž.

Varovný signál ukazuje, že družstvo s míčem se nesnaží vypracovat si gólovou příležitost anebo opakovaně zdržuje pokračování hry.

Varovný signál zdviženou rukou trvá, dokud:

- útok neskončí, nebo
- varovný signál není nadále opodstatněný (viz komentáře níže).

Jeden útok začíná získáním míče do držení družstva, a je považován za ukončený, když družstvo vstřelí gól nebo když ztratí míč.

Varovný signál se normálně používá po celý zbytek daného útoku. Existují však dvě situace v průběhu jednoho útoku, kdy posouzení hry jako pasivní přestává platit a varovný signál musí být ukončen:

- a) družstvo s míčem vystřelí na branku a míč se odrazí od branky nebo brankáře přímo zpět k útočícímu družstvu, nebo do autu s vzhazováním pro tento tým;
- b) hráč nebo funkcionář bránícího družstva obdrží osobní trest podle pravidla 16 za foul nebo za nesporní chování.

V těchto dvou případech musí být družstvu s míčem povolena nová přípravná fáze útoku.

D. Po použití varovného signálu

Po ukázání varovného signálu by rozhodčí měli družstvu, které má míč v držení, poskytnout určitý čas pro změnu jejich způsobu hry. V tomto směru musí rozhodčí brát ohled na úroveň schopností v různých věkových a výkonnostních kategoriích.

Varované družstvo tedy dostane možnost připravit cílenou útočnou akci směřující na branku.

Pokud družstvo držící míč neprovede zřetelný pokus dostat se do situace vedoucí ke střele na branku (*kritéria pro rozhodnutí viz části D1 a D2*), odpíská jeden z rozhodčích pasivní hru nejpozději v okamžiku, kdy nedojde ke střele na branku ani po 4 přihrávkách (7:11-12).

Následující akce nejsou posuzovány jako přihrávky:

- jestliže útočící hráči nedostanou pokus o přihrávku pod kontrolu kvůli potrestanému faulu bránícího hráče;
- jestliže je pokus o přihrávku sražen bránícím hráčem za postranní čáru nebo za vnější brankovou čáru;
- pokus o střelu zblokováný obráncem.

Rozhodovací kritéria pro rozhodnutí po použití varovného signálu:

D1. Útočící družstvo

- žádné zřetelné zvýšení tempa
- žádná akce viditelně směřující na branku
- akce 1 na 1 bez dosažení jakékoli prostorové či poziční výhody
- zdržení při rozehrání míče (např. proto, že dráha přihrávky je blokována bránícím družstvem).

D2. Bránící družstvo

- obráncům se daří zabránit zvýšení tempa hry i útočným akcím směřujícím na branku, a to prostřednictvím korektních a aktivních způsobů obrany;
- pokud se bránící družstvo pokouší přerušit posloupnost přihrávek útočícího družstva tím, že se dopouští přestupků odpovídajících pravidlu 8:3, musí být takové jednání konzistentně progresivně trestáno.

D3. Posuzování maximálního množství přihrávek

D3a. Před provedením 4. přihrávky:

- jestliže rozhodčí nařídí volný hod nebo vhazení pro útočící družstvo po použití varovného signálu, nepřerušuje se tím počítání přihrávek;
- podobně v případě, že přihrávka nebo střela na branku je zblokována hráčem v poli bránícího družstva a míč potom získá znovu útočící družstvo (i v případě hodu brankáře), nepřerušuje se tím počítání přihrávek.

D3b. Po provedení 4. přihrávky:

- pokud bude po 4. přihrávce nařízen volný hod nebo vzhazování (případně hod brankáře) pro útočící družstvo, má družstvo možnost kombinace přímé střely s jednou dodatečnou přihrávkou k zakončení útoku;
- stejně se postupuje v případě, že střelu na branku po 4. přihrávce zblokuje hráč v poli bráničeho družstva a míč směřuje znovu k útočícímu hráči nebo překročí postranní čáru či vnější brankovou čáru. V takovém případě má útočící družstvo možnost jedné dodatečné přihrávky k zakončení útoku.

E. Příloha

Příznaky snížení tempa hry

- akce vedené do strany a nikoli dovnitř směrem na branku;
- opakované diagonální přeběhy před obránci bez vytváření tlaku na obranu;
- žádné akce do hloubky obrany, jako jsou například souboje jeden na jednoho nebo přihrávky hráčům mezi brankovištěm a čarou volného hodů;
- opakované přihrávky mezi dvěma hráči bez viditelného zrychlení tempa a bez akce směřující na branku;
- přihrávky všech hráčů kolem celé obrany (křídla, spojky, pivot) bez viditelného zrychlení tempa a bez akce jednoznačně směřující na branku.

Příznaky akcí 1 na 1 bez získání poziční výhody

- akce 1 na 1 v situaci, kde je jasné, že není žádný prostor k průniku (několik protihráčů blokujících celý prostor pro proskok);
- akce 1 na 1 bez jakékoli snahy proniknout k brance;
- akce 1 na 1 s cílem pouze získat volný hod (například „nechat se sevřít“ nebo nedokončení akce 1 na 1, přestože bylo možné proniknout za obranu).

Příznaky aktivních obranných akcí a metod, které jsou v souladu s pravidly

- snaha nefaulovat a vyhnout se tak přerušení hry;
- obsazení dráhy běhu útočníka, případně i využitím dvou obránců;
- pohyb vpřed s cílem zablokovat dráhu přihrávky;
- vysouvání obránců dopředu s cílem vytlačit útočníky dále od branky;
- donucení útočníků k přihrávkám míče daleko zpět do neškodné pozice.

Vysvětlivka 5 : Výhoz (10:3)

Provedení výhozu

Hlavní zásadou rozhodčích při výkladu pravidla 10:3 by mělo být povzbudit hráče k rychlému provedení výhozu. To znamená, že rozhodčí by neměli být přehnaně striktní a neměli by hledat možnosti, jak zapískáním vracet zpět nebo potrestat družstvo, které se pokouší o rychlé rozehrání.

Rozhodčí se musí například vyvarovat zdržení rychlé kontroly postavení hráčů kvůli zapisování poznámek nebo jiným úlohám. Rozhodčí v poli by měl být připraven zapískat ihned, když hráč provádějící výhoz dosáhne korektního postavení za předpokladu, že není zřejmá potřeba upravit postavení ostatních hráčů. Rozhodčí musí přitom mít na zřeteli, že spoluhráči rozehrávajícího hráče smějí překročit středovou čáru hned po zapískání. (Toto je výjimka ze základního pravidla pro provádění formálních hodů.)

Provedení bez vyznačeného kruhu pro výhoz (viz poznámka k 1:9)

Přestože pravidla nařizují, že provádějící hráč musí stát na středové čáře a být vzdálen nejvýše 1,5 m od středu hrací plochy, rozhodčí by neměli být přehnaně striktní a dbát na centimetry. Důležité je neprodleně zabránit unfair projevům nebo nejistotě soupeře, kdy a kde bude výhoz proveden.

Navíc na většině hracích ploch není středový bod vyznačen a na některých hřištích je středová čára dokonce přerušena reklamou ve středu plochy. V takových případech musí samozřejmě rozehrávající hráč stejně jako rozhodčí správnou pozici odhadnout a jakákoli neústupnost nebo malichernost by přitom byla nereálná a nevhodná.

Vysvětlivka 6 : Definice “jasné brankové příležitosti” (14:1)

Pro účely pravidla 14:1 jsou za jasnou brankovou příležitost považovány tyto situace:

a) hráč, který má míč i své tělo pod kontrolou, je u čáry soupeřova brankoviště a má možnost střílet na branku, a přitom žádný hráč soupeře není v takové pozici, aby mohl střeše povolenými prostředky zabránit.

Toto se uplatní i v případě, že hráč nemá ještě míč v držení, je však připraven bezprostředně míč převzít; přitom žádný hráč soupeře nesmí být v takové pozici, aby mohl povolenými prostředky zabránit chycení míče;

b) hráč, který má míč i své tělo pod kontrolou, nabíhá nebo dribluje v protiútku sám na brankáře soupeře, a přitom žádný další protihráč není v takové pozici, aby se mohl dostat před něj a protiútok zastavit.

Toto se uplatní i v případě, že hráč nemá ještě míč v držení, je však připraven bezprostředně míč převzít, ale brankář soupeře mu zabrání chytit míč zákrokem, při kterém dojde ke srážce odpovídající komentáři k pravidlu 8:5; v tomto speciálním případě není postavení bránících hráčů podstatné;

c) brankář opustil své brankoviště a protihráč s míčem i tělem pod kontrolou má jasnou a nerušenou příležitost hodit míč bez překážky do prázdné branky.

Vysvětlivka 7 : Přerušení hry časoměřičem nebo delegátem (18:1)

Pokud časoměřič nebo delegát zapíská v době, kdy hra již byla přerušena, bude pak hra znovu zahájena hodem odpovídajícím důvodu původního přerušení hry.

Pokud časoměřič nebo delegát zapíská a tím přeruší hru v době, kdy míč byl ve hře, budou uplatněna následující pravidla:

A. Špatné střídání nebo neoprávněný vstup hráče (pravidla 4:2-3, 5-6)

Časoměřič (nebo delegát) musí přerušit okamžitě, bez ohledu na všeobecná "pravidla o výhodě" vyjádřená v pravidlech 13:2 a 14:2. Bude-li takovým přerušením hry na základě přestupku ze strany bránícího družstva zmařena jasná branková příležitost, musí být v souladu s pravidlem 14:1a nařízen 7m hod. Ve všech ostatních případech bude hra znovu zahájena volným hodem.

Hráč, který se dopustil přestupku, bude potrestán v souladu s pravidlem 16:3a. Nicméně pokud neoprávněný vstup na hrací plochu při jasné brankové příležitosti soupeře odpovídá pravidlu 4:6, musí být hráč potrestán v souladu s pravidlem 16:6b ve spojení s pravidlem 8:10b.

B. Přerušení hry z jiných důvodů, například kvůli nesportovnímu chování v prostoru pro střídání

1. Přerušení hry ze strany časoměřiče

Časoměřič by měl vyčkat do nejbližšího přerušení hry a až potom informovat rozhodčí.

Pokud časoměřič přesto hru přeruší, když je míč ve hře, bude hra znovu zahájena volným hodem družstva, které mělo míč v držení v čase přerušení.

Pokud takové přerušení hry bylo zaviněno přestupkem ze strany bránícího družstva a byla tím zmařena jasná branková příležitost soupeře, musí být podle pravidla 14:1b nařízen 7m hod.

(Stejně se postupuje, jestliže časoměřič přeruší hru kvůli požadavku na time-out družstva, avšak rozhodčí odmítnou time-out družstva udělit, protože byl vyžádán v nesprávném okamžiku. Pokud byla takovým přerušením zmařena jasná branková příležitost, musí být nařízen 7m hod.)

Časoměřič není oprávněn vyžadovat potrestání hráče či funkcionáře družstva. To samé platí pro rozhodčí, pokud oni sami přestupek neviděli. V tom případě mohou použít pouze neformální varování. Jestliže nahlášený přestupek odpovídá pravidlům 8:6 nebo 8:10, musí rozhodčí podat písemnou zprávu.

2. Přerušení hry ze strany delegáta

Delegáti IHF, kontinentální federace nebo národního svazu, nominovaní na dané utkání, mají právo informovat rozhodčí o možném rozhodnutí v rozporu s pravidly (s výjimkou výroků rozhodčích založených na jejich vlastním pozorování skutečnosti) nebo o porušování pravidel o prostorech pro střídání.

Delegát smí přerušit hru okamžitě. V takovém případě bude hra znovu zahájena volným hodem pro družstvo, které se nedopustilo přestupku vedoucího k přerušení hry.

Pokud takové přerušení hry bylo zaviněno přestupkem ze strany bránícího družstva a byla tím zmařena jasná branková příležitost soupeře, musí být podle pravidla 14:1a nařízen 7m hod.

Rozhodčí jsou povinni udělit osobní tresty podle instrukcí delegáta.

O skutečnostech vztahujících se k porušení pravidel 8:6 nebo 8:10 musí rozhodčí podat písemnou zprávu.

Vysvětlivka 8 : Zraněný hráč (4:11)

V případě, že některý hráč na hrací ploše vypadá jako zraněný, budou učiněna následující opatření:

- a) Pokud jsou si rozhodčí zcela jisti, že zraněný hráč potřebuje zdravotní ošetření na hrací ploše, ukážou ihned signalizační znaky č. 15 a 16. Tím je dáno, že tento hráč se musí po ošetření podrobit omezení danému pravidlem 4:11, 2. odstavec.

Ve všech ostatních případech rozhodčí požádají hráče, aby opustil hrací plochu a nechal se ošetřit mimo hřiště. Není-li to pro daného hráče možné, použijí rozhodčí signalizační znaky č. 15 a 16 a uplatní se pravidlo 4:11, 2. odstavec.

Porušení těchto pravidel bude trestáno jako nespportovní chování.

Bude-li hráč, který musí opustit hrací plochu po dobu tří útoků svého družstva, potrestán vyloučením na 2 minuty, může znovu vstoupit na hřiště po skončení svého vyloučení bez ohledu na počet odehraných útoků.

Jestliže funkcionáři družstva odmítnou poskytnout hráči potřebné ošetření, bude progresivně potrestán odpovědný funkcionář družstva (pravidlo 4:2, 3. odstavec).

- b) Časoměřič a zapisovatel nebo delegát mají odpovědnost za počítání útoků. Informují dané družstvo, jakmile bude ošetřovaný hráč oprávněn znovu vstoupit na hrací plochu.

Útok družstva začíná získáním míče do držení a končí buď vstřelením gólu, nebo když družstvo ztratí míč.

Má-li družstvo míč v držení v okamžiku, kdy jeho hráč potřebuje ošetření na hrací ploše, je tento útok již považován za první útok.

- c) Pravidlo 4:11, druhý odstavec, nebude uplatněno v následujících případech:
- jestliže potřeba ošetření zranění na hrací ploše je výsledkem nedovoleného zákroku hráče soupeře, který byl rozhodčími progresivně potrestán;
 - pokud byl brankář zasažen míčem do hlavy a je nezbytné ho ošetřit na hřišti.

III. PRAVIDLA O PROSTORU PRO STŘÍDÁNÍ

1. Prostory pro střídání jsou umístěny vně postranní čáry, vlevo a vpravo od prodloužení středové čáry, až ke konci použitých lavic pro střídání (případně ke konci řady židlí, které jsou také povoleny), a pokud to dovolí prostorové poměry, také za lavicemi (Pravidla, obr. 1a a 1b).

Reglementy pro organizaci akcí a soutěží IHF i kontinentálních federací požadují, aby střídačky a tedy i příslušné zóny pro koučování začínaly ve vzdálenosti 3,5 metru od středové čáry. Tato norma platí jako doporučení i pro utkání na všech ostatních úrovních.

U postranní čáry před střídačkami nesmějí být umístěny žádné předměty (nejméně 8 metrů od středové čáry).

2. V prostorech pro střídání mohou být přítomni jen ti hráči a funkcionáři družstva, kteří jsou uvedeni v zápise o utkání (4:1-2).

Pokud má být k dispozici tlumočnick, musí zaujmout místo za střídačkou družstva.

3. Funkcionáři družstva musí být v prostoru pro střídání oblečeni do úplného sportovního nebo civilního oděvu. Nejsou dovoleny barvy, které by mohly vést k záměně s hráči v poli družstva soupeře.

4. Zapisovatel a časoměřič pomáhají rozhodčím při kontrole správného obsazení prostor pro střídání před utkáním i v jeho průběhu.

Jestliže před utkáním nejsou dodržena ustanovení pravidel týkající se prostoru pro střídání, nesmí být utkání zahájeno, dokud nejsou závady odstraněny. Budou-li tato pravidla porušena v průběhu utkání, musí být při nejbližšímu přerušení hry závady odstraněny a až poté smí být hra znovu zahájena.

5. Funkcionáři družstva mají právo a povinnost řídit své družstvo a vést ho i během utkání ve sportovním a etickém duchu a při dodržování pravidel. V zásadě by měli sedět na střídačce.

Funkcionářům je však **povoleno** pohybovat se v zóně pro koučování.

Zóna pro koučování začíná 3,5 m od středové čáry a končí 8 m od příslušné brančkové-autové čáry a zahrnuje také prostor přímo za střídačkou tak daleko, jak je možné. Konec zóny pro koučování musí být vyznačen čarou nebo lepicí páskou 50 cm dlouhou a 5 cm širokou napojenou na postranní čáru ven z hrací plochy.

Pohyb a postavení v zóně pro koučování jsou dovoleny za účelem předávání taktických pokynů a pro zajištění zdravotní péče. V principu se může pohybovat nebo stát vždy pouze jeden funkcionář daného družstva. Nicméně jeho pozice ani jeho pohyby nesmí narušovat akce hráčů, kteří jsou na hrací ploše. Pokud by funkcionář družstva porušil tato ustanovení, musí být progresivně potrestán.

Samozřejmě je také povoleno jednomu z funkcionářů družstva opustit zónu pro koučování, pokud chce neprodleně předat zelenou kartu a požádat o time-out družstva. Tento funkcionář však nesmí opustit zónu pro koučování tak, že bude stát u stolku se zelenou kartou a vyčkávat tam na optimální moment pro vyžádání time-outu družstva.

Odpovědný funkcionář družstva může také opustit zónu pro koučování ve zvláštních situacích, například pro nezbytný kontakt s časoměřičem nebo zapisovatelem.

Hráči by v prostoru pro střídání zásadně měli sedět na střídačce.

Hráčům je však **povoleno** :

- pohybovat se bez použití míče za střídačkami pro rozcvičení, pokud to prostorové poměry dovolují a nepůsobí to rušivě.

Hráčům ani funkcionářům družstva **není dovoleno** :

- obtěžovat nebo urážet rozhodčí, delegáta, časoměřiče, zapisovatele, jiné hráče a funkcionáře družstev nebo diváky provokujícím, protestujícím nebo jinak nespportovním způsobem (řeč, mimika, gestikulace);
- opustit prostor pro střídání s úmyslem ovlivnit hru.

Funkcionáři družstva a hráči by obecně měli setrvávat pouze v prostoru pro střídání vlastního družstva. Pokud však přesto některý funkcionář družstva opustí prostor pro střídání, ztrácí tím právo vést a řídit své družstvo a musí se vrátit do prostoru pro střídání, aby toto oprávnění znovu získal.

Všeobecně platí, že hráči a funkcionáři družstev zůstávají pod dohledem rozhodčích během celého utkání, a normální pravidla pro osobní tresty se použijí i tehdy, když se hráč nebo funkcionář rozhodne přemístit se z hřiště a prostoru pro střídání na jiné místo. Nespportovní chování, hrubé nespportovní chování a mimořádné nespportovní chování budou tedy i poté trestány stejným způsobem jako přestupky, které se staly na hrací ploše nebo v prostoru pro střídání.

6. Při porušování pravidel o prostoru pro střídání jsou rozhodčí povinni postupovat podle pravidel 4:2, třetí odstavce, 16:1b, 16:3d-f nebo 16:6b-d (napomenutí, vyloučení, diskvalifikace).

IV. INSTRUKCE A VÝKLAD K PRAVIDLŮM

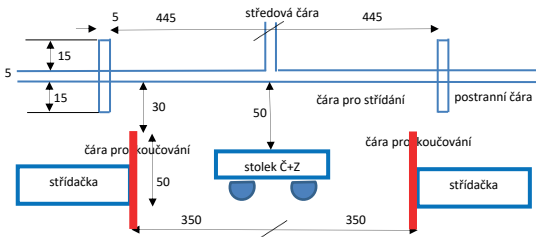
(VÝKLADOVÁ USTANOVENÍ A INTERPRETACE PRAVIDEL)

(Tyto instrukce jsou očíslovány pouze pro zjednodušení překlada, použité číslování (1) až (35) není součástí samotných Pravidel IHF)

(1) Vyznačení čar na hřišti (pravidlo 1, pravidla pro prostory střídání odst.1)

Čára vymezující „zónu pro koučování“ je vyznačena pro informaci.

Tato čára je 50 cm dlouhá a je vyznačena ve vzdálenosti 350 cm od středové čáry, rovnoběžně s ní, směrem ven ze hřiště. Začíná ve vzdálenosti 30 cm vně od postranní čáry (50 a 30 cm jsou doporučené rozměry).



(2) Konstrukce branek proti převrácení (pravidlo 1:2)

Branky musí být pevně zakotveny do plochy nebo zdi za nimi, anebo vybaveny systémem vylučujícím převrácení. Toto nové ustanovení bylo schváleno s cílem zabránit nehodám.

(3) Volný hod při zranění brankáře (pravidlo 2:5)

Pokud se brankář zraní v souvislosti s volným hodem prováděným po závěrečném hvizdu, je bránícímu družstvu povoleno brankáře vystřídat. Tato výjimka neplatí po hráče v poli.

(4) Volný hod nebo 7-m hod po závěrečném signálu (pravidla 2:6, 8:11a)

Přestupky nebo nesportovní chování obránců během provádění volného nebo 7m hodu po závěrečném signálu musí být potrestány osobním trestem podle pravidel 16:3, 16:6 nebo 16:9. Příslušný hod se musí opakovat (pravidlo 15:9, odst.3). Pravidlo 8:11a nelze v těchto případech použít.

(5) Time out družstva (pravidlo 2:10, vysvětlivka 3)

Posledních 5 minut hrací doby začíná v okamžiku, kdy časomíra ukazuje 55:00 nebo (zbyvajícím čas) 5:00.

(6) Použití náhradních míčů (pravidlo 3:3)

IHF, kontinentální federace a národní svazy mají právo umožnit i použití náhradních míčů, které nejsou umístěny u stolku časoměřiče. O použití náhradního míče rozhodují vždy rozhodčí podle pravidla 3:4.

(7) Nahrazení a doplnění hráčů a funkcionářů (pravidla 4:1-4:2)

V případech, kdy družstvo nevyužilo maximální dovolený počet hráčů (pravidlo 4:1) nebo funkcionářů (pravidlo 4:2), je oprávněno:

- doplnit do zápisu jako funkcionáře osobu původně zapsanou jako hráč;
- doplnit do zápisu jako hráče osobu původně zapsanou jako funkcionář.

Maximální počet hráčů, respektive funkcionářů družstva tím nesmí být překročen.

Původní zařazení takového hráče nebo funkcionáře bude v zápise vyškrtnuto. Není dovoleno znovu nahradit v původním zařazení takového hráče nebo funkcionáře, který byl mezitím vyškrtnut. Dále není dovoleno takto vyškrtnout účastníka, který má formální funkci za účelem střídání, i kdyby to bylo v souladu s dovolenými maximálními počty.

Není možné zapsat jednu osobu současně jako hráče i jako funkcionáře.

IHF, kontinentální federace a národní svazy mají právo toto pravidlo modifikovat a používat odchylně uplatnit odlišná ustanovení pro soutěže, které řídí.

Osobní tresty se v souvislosti se změnou funkce (napomenutí, vyloučení) započítávají plně jak do kvóty dané osoby, tak do kvót pro hráče a pro funkcionáře družstva.

(8) Střídání hráčů (pravidlo 4:4)

Hráči smějí opustit hřiště a vstoupit na hřiště jen přes čáru pro střídání svého družstva. Výjimka platí pro zraněné hráče, opouštějící hřiště po přerušení hrací doby.

Takoví hráči nesmí být nuceni k odchodu přes čáru pro střídání, pokud je zřejmé, že potřebují lékařské ošetření na střídačce nebo v šatně. Rozhodčí by měli také povolit střídajícímu hráči vstoupit do hřiště i předtím, než zraněný hráč hřiště opustí, aby zkrátili přerušení hry na minimum.

(9) Vstup na hrací plochu

Ke špatnému střídání dojde, pokud oba hráči – ten, který hřiště opouští, i ten, který na něj vstupuje – mají ve stejném okamžiku alespoň jednu nohu na hrací ploše.

Vstup nadpočetného hráče znamená, že hráč má obě nohy na hrací ploše a žádný spoluhráč plochu hřiště neopouští.

K porušení pravidla o čáře pro střídání dojde, pokud hráč opustí hrací plochu nebo na ni vstoupí oběma nohama na nesprávné straně čáry středové nebo pro střídání.

(10) **Nadpočetní hráči** (*pravidlo 4:6, 1. odstavec*)

Pokud vstoupí na hrací plochu další, nadpočetný hráč bez střídání, bude potrestán vyloučením na 2 minuty.

Jestliže v takovém případě není možné identifikovat hráče, který se provinil, postupuje se následovně:

- delegát nebo rozhodčí přiměřeně instruuje odpovědného vedoucího družstva, aby určil hráče, který se provinil;
- takto určený hráč dostane 2 minuty jako osobní trest;
- odmítne-li odpovědný vedoucí jmenovat viníka, určí delegát nebo rozhodčí hráče, který obdrží vyloučení na 2 minuty jako osobní trest.

Poznámka:

- *pouze některý z těch hráčů, kteří byli na hrací ploše v době přerušeni hry, může být určen jako „viník“;*
- *v případě, že pro takto určeného viníka by šlo již o jeho třetí vyloučení, bude také diskvalifikován podle pravidla 16:6d.*

(11) **Vstup hráče s nesprávným číslem nebo barvou výstroje** (*pravidla 4:7, 4:8*)

Přestupky proti pravidlům 4:7 a 4:8 nevedou ke změně držení míče. Následuje pouze přerušeni hry, při kterém je hráči nařízeno odstranit nedostatek ve výbavě. Pak bude hra znovu zahájena hodem družstva, které bylo v držení míče.

(12) **Technické pomůcky v prostoru pro střídání** (*pravidla 4:7-4:9*)

IHF, kontinentální federace a národní svazy jsou oprávněny umožnit umístění technických zařízení v prostorech pro střídání. Takové zařízení smí být využíváno pouze férovým způsobem. V žádném případě nejsou povoleny prostředky pro komunikaci s diskvalifikovanými funkcionáři či hráči.

(13) **Zakázané vybavení, helmy, ochranné pomůcky na obličej a kolena** (*prav.4:9*)

Všechny typy a velikosti obličejových masek a helem jsou zakázány. Zakázány jsou nejen celoobličejové masky, ale také pomůcky zakrývající části obličeje.

Ochranné pomůcky na kolena nesmí obsahovat jakékoli kovové části. Plastové součásti musí být vždy zcela překryty.

Ochranné pomůcky na kotníky musí mít veškeré tvrdé součásti zhotovené z kovu nebo plastu zcela překryty.

K ochraně loktů smějí být použity výhradně měkké materiály.

Federace ani rozhodčí nejsou oprávněni udělovat jakékoli výjimky.

Nicméně pokud odpovědný funkcionář družstva má v této věci pochybnosti a osloví delegáta nebo rozhodčí, musí rozhodčí, resp. delegát rozhodnout na základě ustanovení pravidla 4:9 a Směrnice pro vybavení hráčů a ochranné pomůcky.

V daném kontextu jsou nejdůležitější principy „vyloučit nebezpečí“ a „neposkytnout nepřiměřenou výhodu“.

Toto pravidlo bylo zavedeno ve spolupráci s Lékařskou komisí IHF.

Pro další detaily viz reference na Směrnici pro vybavení hráčů a ochranné pomůcky.

(14) **Lepidlo** (pravidlo 4:9)

Používání lepidla je povoleno. Je dovoleno umístění nezbytného množství lepidla na hráčově obuvi tak, aby to neohrožovalo zdraví hráčů.

Není však dovoleno mít zásobu lepidla na ruce nebo na zápěstí. To by ohrožovalo zdraví protihráčů, protože lepidlo by se mohlo dostat na jejich obličej či do očí. V souladu s pravidlem 4:9 není takové jednání povoleno.

Kontinentální a národní federace mají právo pro své soutěže přijmout další restrikce.

(15) **Pomoc zraněnému hráči** (pravidlo 4:11)

V případech, kdy došlo současně ke zranění více hráčů jednoho družstva – například při srážce – mohou rozhodčí nebo delegát povolit pro asistenci těmto zraněným vstup na hřiště i dalším oprávněným osobám, maximálně dvěma lidem na jednoho zraněného hráče. Navíc rozhodčí a delegát monitorují lékaře a zdravotníky, kteří mohou být povoláni na hřiště.

(16) **Zranění brankáře** (pravidlo 6:8)

Brankář byl zasažen míčem ve hře a není schopen pokračovat ve hře. V takových případech musí mít prioritu ochrana zdraví brankáře.

Míč, který se z brankoviště vrátil do hracího pole, zůstává ve hře; po hvizdu rozhodčích přicházejí pro následné znovuzahájení hry v úvahu tyto možnosti:

a) Míč se dostal za postranní čáru nebo vnější brankovou čáru, případně leží nebo se kutálí v brankovišti.

Správný postup podle pravidel: okamžité přerušení hry, která bude poté zahájena vzhazováním, hodem brankáře nebo volným hodem podle výše zmíněné situace (v závislosti na situaci v momentu přerušení hry).

b) Rozhodčí přerušili hru dříve, než míč překročil postranní čáru nebo vnější brankovou čáru, resp. předtím, než míč zůstal ležet či kutálet se v brankovišti.

Správný postup podle pravidel: znovuzahájení hry hodem, který odpovídá předchozí herní situaci.

c) Míč je ve vzduchu nad brankovištěm. Správný postup podle pravidel: vyčkat 1-2 sekundy, až jedno z družstev získá držení míče, pak přerušit hru; znovuzahájení hry volným hodem družstva, které má míč v držení.

d) Rozhodčí zapískali v okamžiku, kdy míč byl ještě ve vzduchu.

Správný postup podle pravidel: hra bude znovu zahájena volným hodem družstva, které mělo předtím jako poslední míč v držení.

e) Míč se odrazil od brankáře, který nemůže pokračovat ve hře, k útočícímu hráči.

Správný postup podle pravidel: okamžité přerušení hry, pak znovuzahájení hry volným hodem útočícího družstva, které má míč v držení.

Poznámka: V těchto případech nemůže být nikdy nařízen 7m hod. Rozhodčí musí přerušit hru povinně kvůli ochraně zdraví brankáře. Nejde tedy o případ „neoprávněného zapískání“ podle pravidla 14:1b.

(17) Kroky, zahájení driblinku (pravidlo 7:3)

V souladu s pravidlem 7:3c,d není považováno za krok, jestliže hráč poprvé položí nohu na plochu po přijetí míče ve výskoku (tzv. „krok nula“). Avšak „přijetí míče“ znamená v tomto ohledu výhradně chycení přihrávky.

Chycení míče ve vzduchu ve skoku po vlastním driblinku není posuzováno jako „přijetí míče“ ve smyslu tohoto pravidla. Položení nohy po ukončení driblinku je tedy bez výjimky považováno za krok.

(18) Počítání přihrávek po varovném signálu pro pasivitu (pravidlo 7:11)

Viz přehlednou pomůcku v příloze 3.

(19) Diskvalifikace brankáře (komentář k pravidlu 8:5)

Diskvalifikace podle tohoto ustanovení se použije, pokud brankář z brankoviště vybíhá nebo je v obdobné pozici před brankovištěm, a způsobí čelní srážku (frontální kolizi) s hráčem soupeře. Toto ustanovení však nelze použít v případech, kdy:

- brankář běží stejným směrem jako protihráč, například při návratu na hřiště ze střídačky;
- míč se nachází mezi útočníkem a brankářem, a přitom útočník běžící za míčem má možnost se kolizi vyhnout.

Rozhodčí v těchto situacích rozhodnou na základě vlastního pozorování skutečnosti.

(20) Zásah nadpočetného hráče nebo funkcionáře (pravidla 8:5, 8:6, 8:9, 8:10b)

V případech, kdy nadpočetný hráč nebo funkcionář zasáhne do hry, závisí rozhodnutí o trestu a o pokračování hry na posouzení následujících kritérií:

- hráč nebo funkcionář;
- zmaření jasně brankové příležitosti ano/ne.

Podle uvedených kritérií mohou nastat následující situace:

- při jasné brankové příležitosti vstoupí na hřiště nadpočetný hráč mimo jakékoli střídání. Správné uplatnění pravidel: 7m hod, diskvalifikace se zvláštní zprávou.
- Špatné střídání: časoměřič nebo delegát píská během jasné brankové příležitosti. Správný postup podle pravidel: 7 m hod, vyloučení na 2 minuty.
- Funkcionář družstva vstoupí do hřiště během jasné brankové příležitosti. Správný postup podle pravidel: 7m hod, diskvalifikace se zvláštní zprávou.
- Funkcionář vstoupí do hřiště (jako c), ale nejde o jasnou brankovou příležitost. Správný postup podle pravidel: volný hod, progresivní potrestání.

(21) Další opatření po diskvalifikaci se zvláštním hlášením (pravidla 8:6, 8:10a,b)

Kritéria pro tuto nejvyšší úroveň trestu jsou uvedena v pravidlech 8:6 (pro zakázané zákroky) a 8:10 (pro nesportovní chování), viz také druhou část pravidla 8:3.

Protože důsledky trestů udělených na základě pravidel 8:6 nebo 8:10 během utkání se nijak neliší od následků potrestání podle pravidel 8:5 či 8:9 (diskvalifikace bez hlášení), přidává IHF do textu obou pravidel následující doplňující ustanovení:

„... rozhodčí musí podat po utkání písemnou zprávu, aby příslušné řídící orgány měly potřebné podklady k rozhodnutí o následných opatřeních.“

Toto dodatečné ustanovení zakládá principiální povinnost řídících orgánů přijmout příslušná další opatření, tedy udělit odpovídající následné tresty. V žádném případě však tato formulace nedává odpovědnému orgánu volnost od dalšího potrestání upustit – to by znamenalo popření skutečností zjištěných rozhodčími. Není však záměrem IHF a není potřebné, aby ve zvláštní zprávě byly navrhovány typ nebo míra dodatečných trestů k udělení diskvalifikaci.

(22) Kritéria pro udělení diskvalifikace bez zprávy / se zvláštní zprávou (pravidla 8:5, 8:6)

Následující kritéria napomáhají rozlišení mezi aplikací pravidel 8:5 a 8:6:

- a) co je definováno jako „mimořádně bezohledné“?
 - o násilnosti a zákroky obdobné násilnosti
 - o nezodpovědné nebo bezohledné zákroky bez jakéhokoli smyslu pro řádné chování
 - o nekontrolované, bez zábran vedené údery
 - o nenávistné pokusy o ublížení
- b) co je definováno jako „mimořádně nebezpečné“?
 - o zákroky na protihráče, který se nechrání nebo se nemůže bránit
 - o extrémně riskantní a závažné zákroky ohrožující zdraví protihráče
- c) co je definováno jako předem promyšlený zákrok?
 - o zákeřný a evidentně úmyslný faul
 - o úmyslná akce záměrně mířená na tělo protihráče s cílem jakkoli zmařit akci soupeře
- d) co je definováno jako zákeřný zákrok?
 - o záludné a skryté akce proti nepřipravenému protihráči
- e) co je definováno jako „bez vazby na herní situaci“?
 - o zákroky spáchané daleko od hráče s míčem
 - o akce bez návaznosti na taktiku a průběh hry.

(23) Vstup hráče z pole do brankoviště (8:7f)

Pokud ztratí míč družstvo hrající bez brankáře, a hráč v poli tohoto družstva vstoupí do vlastního brankoviště s cílem získat výhodu, musí být progresivně potrestán.

(24) Plivání (pravidla 8:9, 8:10a)

Plivání na kohokoli je považováno za akci obdobnou násilnosti a musí být trestáno podle pravidla 8:10a (diskvalifikace se zvláštní zprávou). Rozlišení mezi „úspěšným popliváním“ (trest podle pravidla 8:10a) a „neúspěšným pliváním“ (pokus, trest podle pravidla 8:9) bylo vysvětleno v pravidlech již dříve a nemění se.

(25) Posledních 30 sekund (pravidla 8:11a, 8:11b)

„Posledních 30 sekund utkání“ nastává jak během řádné hrací doby (konec druhého poločasu), tak na konci druhé poloviny prvního i druhého prodloužení. Posledních 30 sekund začíná v okamžiku, kdy časomíra ukazuje 59 minut a 30 sekund (nebo 69:30, 79:30), případně zbývajících 0 minut a 30 sekund.

(26) Nedodržování vzdálenosti (pravidlo 8:11a)

Nedodržení vzdálenosti může vést k diskvalifikaci a k 7m hodů v případě, že hod v posledních 30 sekundách utkání (!) nemohl být proveden.

Toto pravidlo bude uplatněno, jestliže k **provinění** dojde v průběhu posledních 30 sekund utkání nebo současně se zazněním závěrečného signálu (viz pravidlo 2:4, první odstavec). V tomto případě rozhodčí učiní rozhodnutí na základě vlastního pozorování skutečnosti (pravidlo 17:11).

Pokud byla hra přerušena v průběhu posledních 30 sekund kvůli přestupku, který přímo nesouvisí s přípravou nebo provedením hodu (například chybné střídání, nesporné chování v prostoru pro střídání), bude se postupovat podle pravidla 8:11a.

Pokud byl hod – například – proveden, ale zblokován hráčem stojícím nedovoleně blízko a **aktivně** narušujícím výsledek hodu nebo omezujícím provádějícího hráče, musí být také uplatněno pravidlo 8:11a.

Stojí-li hráč blíže než tři metry od rozehrávajícího soupeře, ale nenarušuje aktivně provedení hodu, nebude udělen žádný trest.

Jestliže hráč stojící příliš blízko využívá tuto pozici pro blokování střely nebo přerušování přihrávkou od rozehrávajícího hráče, bude také použito pravidlo 8:11a.

(27) Diskvalifikace v posledních 30 sekundách utkání (pravidlo 8:11b)

V případech diskvalifikace bránícího hráče podle pravidla 8:5 nebo 8:6 v posledních 30 sekundách utkání mají pouze přestupky odpovídající **komentáři k pravidlu 8:6 za následek diskvalifikaci se zvláštní zprávou** a 7m hod. Přestupky bránících hráčů proti pravidlu 8:5 během posledních 30 sekund utkání budou trestány diskvalifikací **bez dalšího hlášení** a 7m hodem.

(28) Získání výhody v posledních 30 sekundách (pravidlo 8:11b, poslední odstavec)

Rozhodčí přerušuje hru a nařídí 7m hod nejpozději v okamžiku, kdy hráč zpracoval přihrávku a nedokázal vstřelit gól nebo pokračoval ve hře další přihrávkou.

Pravidlo 8:11b bude uplatněno, jestliže k **provinění** došlo během hrací doby nebo současně se závěrečným signálem (viz pravidlo 2:4, 1.odstavec). V tomto případě rozhodčí rozhodnou na základě vlastního pozorování skutečnosti (pravidlo 17:11).

Diskvalifikace brankáře podle komentáře k pravidlu 8:5 (opuštění brankoviště) vede k 7m hodu v posledních 30 sekundách utkání, jestliže jsou naplněny podmínky dané pravidlem 8:5, poslední odstavec, nebo pokud přestupek odpovídá pravidlu 8:6.

(29) Využití videozáznamu (pravidlo 9:2)

Pokud je po přehrání záznamu z video-replay technologie požadováno rozhodnutí, zda bylo či nebylo dosaženo gólu, platí pro případné odvolání takového gólu časová lhůta prodloužená až do první následující změny držení míče – na rozdíl od standardní lhůty jen do provedení výhozu podle pravidla 9:2.

Další detaily jsou uvedeny v předpisu pro použití videa (Video Replay Regulations).

(30) Provádění vhazování (pravidlo 11:4)

Vhazování je provedeno v okamžiku, kdy míč vhozený přímo směrem do hrací plochy překročí postranní čáru.

(31) 7m hod při prázdné brance (pravidlo 14:1, vysvětlivka 6c)

Definice jasně brankové příležitosti v situacích popsaných ve Vysvětlivce 6c – jde o čistou a nerušenou možnost hodit míč do prázdné branky – vyžaduje, aby hráč měl míč v držení a jasně se pokusil vystřelit přímo na prázdnou branku. Tato definice platí bez ohledu na typ přestupku a nezávisí na tom, zda je míč ve hře či mimo hru. Každý takový hod musí být prováděn ze správného postavení rozehrávajícího hráče i jeho spoluhráčů.

(32) Provádění hodů (pravidlo 15)

Pravidlo 15:7, 3.odstavec, a pravidlo 15:8 uvádějí příklady možných chyb při provádění hodů. Driblink nebo položení míče na plochu (před opětovným zvednutím) je také přestupkem, stejně jako držení míče na ploše v přímém kontaktu s podlahou při provádění hodu (výjimka: hod brankáře).

V tomto případě musí být chyby také posouzeny podle ustanovení pravidel 15:7 a 15:8 (oprava nebo potrestání).

(33) Diskvalifikování hráči a funkcionáři (pravidlo 16:8)

Diskvalifikování hráči a funkcionáři musí opustit hřiště i prostor pro střídání ihned a nesmí poté mít žádný kontakt se svým týmem.

Pokud rozhodčí po znovuzahájení hry zpozorují další porušování pravidel ze strany již diskvalifikovaného hráče nebo funkcionáře, podají o tom zvláštní písemnou zprávu. Není však možné uplatnit další tresty během utkání proti takovému hráči nebo funkcionáři a toto jejich další jednání tedy nemůže vést k redukci počtu hráčů družstva na hrací ploše. To platí i v situaci, kdy by diskvalifikovaný hráč znovu vstoupil na hrací plochu.

(34) Extrémní nespportovní chování po diskvalifikaci (pravidlo 16:9d)

Hráč, který se dopustí mimořádného nespportovního chování odpovídajícího pravidlu 8:10a poté, co byl diskvalifikován, bude potrestán další diskvalifikací se zvláštní písemnou zprávou, a jeho družstvo bude redukováno o jednoho hráče na 4 minuty.

(35) Chování diváků ohrožující hráče (pravidlo 17:12)

Pravidlo 17:12 musí být použito také v případech, kdy se diváci chovají způsobem, který ohrožuje hráče, například používáním laserového zářiče nebo házením různých předmětů na hřiště. V takových případech budou uplatněna následující opatření:

- utkání může být ukončeno bez dalšího pokračování, pokud je to nutné;
- diváci budou vyzváni, aby přestali narušovat utkání;
- je-li to potřebné, budou diváci vykázáni z příslušných částí hlediště, a hra bude znovu zahájena až poté, co všichni relevantní diváci opustí halu;
- domácí klub je požádán o realizaci dodatečných bezpečnostních opatření;
- písemná zpráva.

Jestliže utkání již bylo přerušeno při zjištění neregulérnosti, bude analogicky použito pravidlo 13:3.

Bude-li utkání přerušeno při jasné brankové příležitosti, použije se pravidlo 14:1c.

Ve všech ostatních případech bude nařízen volný hod pro družstvo, které mělo míč v držení, z místa, kde se nacházel míč při přerušení hry.

PŘÍLOHY:

- 1) příloha č.1 byla zrušena
- 2) příloha č.2 byla zrušena
- 3) pomůcka pro přípravu – počítání 4 přihrávek.

Příloha 3

Pomůcka pro posuzování pasivní hry

a) Bude akce započítána jako přihrávka? (situace před provedením 4. přihrávky!)

	akce – útočník U1	akce - obránce	akce – útočník U2	pokračování hry	rozhodnutí
1	přihrávka spoluhráči	žádný dotyk míče	získá míč pod kontrolu	hra pokračuje	přihrávka se počítá
2	přihrávka spoluhráči	dotyk / teč míče	získá míč pod kontrolu	hra pokračuje	přihrávka se počítá
3	přihrávka spoluhráči	dotyk / blok míče, míč se vrací k U1	žádný kontakt s míčem	hra pokračuje	přihrávka se počítá
4	přihrávka spoluhráči	odrazení míče do autu / za branku	žádný kontakt s míčem	útočník má vzhazování	přihrávka se nepočítá
5	přihrávka spoluhráči	faul na U1 při odehrání míče	nemůže získat míč pod kontrolu	volný hod pro útočníky	přihrávka se nepočítá
6	přihrávka spoluhráči	faul na útočníka U2	nemůže získat míč pod kontrolu	volný hod pro útočníky	přihrávka se nepočítá
7	střela na branku	brankář vyráží / odraz od tyče	získá míč znovu pod kontrolu	hra pokračuje	varovný signál se ruší
8	střela na branku	brankář vyráží / odraz od tyče	míč za postranní čarou	útočník má vzhazování	varovný signál se ruší
9	střela na branku	žádný dotek, žádná akce	žádný dotek, žádná akce	gól, výhoz	útok končí
10	střela na branku	brankář má míč pod kontrolou	žádný dotek, žádná akce	hod brankáře	ztráta míče, útok končí
11	střela na branku	brankář vyráží / odraz od tyče	obránce má míč pod kontrolou	hra pokračuje	ztráta míče, útok končí
12	střela na branku	obránce zblokuje míč do autu	žádný dotek, žádná akce	útočník má vzhazování	přihrávka se nepočítá

13	střela na branku	obránce blokuje míč	získá míč pod kontrolu	hra pokračuje	přihrávka se počítá
14	střela na branku	obránce blokuje míč	U1 má znovu míč pod kontrolou	hra pokračuje	přihrávka se počítá
15	střela na branku	žádný dotek, žádná akce	získá míč pod kontrolu	hra pokračuje	přihrávka se počítá

b) Situace po provedení 4. přihrávky:

	akce – útočník U1	akce - obránce	akce – útočník U2	pokračování hry	rozhodnutí
1	střela na branku	žádný dotek, žádná akce	získá míč pod kontrolu	volný hod pro obranu	pasivní hra
2	střela na branku	dotyk / teč míče	získá míč pod kontrolu	hra pokračuje	povolena 1 přihrávka navíc
3	střela na branku	obránce míč zblokuje	získá míč pod kontrolu	hra pokračuje	povolena 1 přihrávka navíc
4	střela na branku	obránce míč zblokuje	U1 získá znovu míč pod kontrolu	hra pokračuje	povolena 1 přihrávka navíc
5	střela na branku	míč od bloku do autu nebo za branku	žádný dotek, žádná akce	vhazování pro útočníky	povolena 1 přihrávka navíc
6	střela na branku	faul na útočníka U1 při odehrání	žádný dotek míče	volný hod pro útočníky	povolena 1 přihrávka navíc
7	střela na branku	brankář vyráží / odraz od tyče	získá míč znovu pod kontrolu	hra pokračuje	varovný signál se ruší
8	střela na branku	brankář vyráží / odraz od tyče	míč za postranní čarou	útočník má vhazování	varovný signál se ruší
9	střela na branku	žádný dotek, žádná akce	žádný dotek, žádná akce	gól, výhoz	útok končí
10	střela na branku	brankář má míč pod kontrolou	žádný dotek, žádná akce	hod brankáře	ztráta míče, útok končí
11	střela na branku	brankář vyráží / odraz od tyče	obránce má míč pod kontrolou	hra pokračuje	ztráta míče, útok končí

V. PŘEDPISY PRO HRACÍ PLOCHU A BRANKY

- a) Hrací plocha (obr. 1a a 1b) je obdélník o rozměrech 40 x 20 m. Délka stran by měla být zkontrolována přeměřením délky obou úhlopříček. Jejich délka mezi vnějšími rohy by měla být 44,72 m. Délky úhlopříčky jedné poloviny hrací plochy mezi vnějšími rohy u středové a postranní čáry by měla činit 28,28 m.

Hrací plocha se ohraničuje značením čarami (liniemi). Brankové čáry (mezi tyčemi branky) jsou široké 8 cm, stejně jako tyče samotné, všechny ostatní čáry mají šířku 5 cm. Čáry, které ohraničují vedle sebe ležící části hrací plochy, mohou být nahrazeny rozdílnými barvami jednotlivých oblastí.

- b) Brankoviště před brankami se skládá z obdélníku 3 x 6 metrů a ze dvou po stranách připojených čtvrtkruhů o poloměru 6 metrů. Sestrojí se tak, že paralelně k brankové čáře se ve vzdálenosti 6 metrů mezi zadní hranou brankové čáry a přední hranou čáry brankoviště vyznačí tři metry dlouhá čára. Tato čára pokračuje na obou stranách čtvrtkruhem se středem na zadní vnitřní hraně příslušné brankové tyče a s poloměrem 6 metrů. Čáry a čtvrtkruhy ohraničující brankoviště se nazývají čáry brankoviště. Vzdálenost mezi vnějšími hranami průsečíků těchto čtvrtkruhů a brankové-autové čáry tak činí 15 metrů (obr. 5).
- c) Přerušovaná čára volného hodů (9m čára) běží paralelně a soustředně s čarou brankoviště, ve vzdálenosti dalších 3 metrů od čáry brankoviště. Úseky čáry a mezery mezi nimi měří vždy 15 cm. Segmenty čáry by měly být ohraničeny pravoúhle, respektive radiálně. Zahnuté úseky se měří na vnějším okraji (obr. 5).
- d) 7m čára je 1 metr dlouhá a vyznačí se rovnoběžně s brankovou čarou přímo před brankou, přitom vzdálenost od zadní hrany brankové čáry k přední hraně 7m čáry činí 7 metrů (obr. 5).
- e) Čára hranice brankáře (4m čára) před brankou je 15 cm dlouhá. Je umístěna ve vzdálenosti 4 metrů před brankovou čarou, rovnoběžně s ní, měřeno od zadní hrany brankové čáry k přední hraně 4m čáry, tedy včetně obou čar samotných.
- f) Kolem celé hrací plochy by měla být k dispozici bezpečnostní zóna o šířce nejméně 1 m podél postranních čar a 2 m za brankovými-autovými čarami.
- g) Branka (obr. 2) stojí uprostřed každé brankové čáry. Branky musí být připevněny pevně k ploše nebo do zdi za nimi. Vnitřní rozměry jsou 3 m na šířku a 2 m na výšku. Brankové tyče a břevno musí tvořit obdélník, jehož vnitřní úhlopříčky měří 360,5 cm (max. 361 a min. 360 cm, s odchylkou nejvýše 0,5 cm u jedné branky). Zadní strana brankových tyčí musí být v zákrytu se zadní hranou brankové čáry (a brankové-autové čáry); to znamená, že přední strany brankových tyčí jsou umístěny 3 cm před brankovými-autovými čarami.
- Brankové tyče a vodorovné břevno, které je spojuje, musí být zhotoveny ze stejného materiálu (např. dřevo, lehký kov nebo plast) a mít čtvercový průřez (8 x 8 cm). Hrany musí být zakulaceny s poloměrem zaoblení 4 ± 1 mm.

Brankové tyče a břevno musí být ze tří stran viditelných z hrací plochy natřeny v pruzích dvou navzájem kontrastních barev, které se navíc zřetelně odlišují od pozadí. Obě branky na daném hřišti musí mít stejné barvy.

V rohu mezi tyčí a břevnem měří barevné pruhy 28 cm v každém směru a mají tutéž barvu. Všechny ostatní pruhy musí být dlouhé 20 cm.

Každá branka musí být opatřena sítí, takzvanou brankovou sítí. Ta musí být upevněna takovým způsobem, aby do ní vhozený míč v normálním případě v brance zůstal a nemohl vyletět z branky ven ani brankou proletět. Je-li to potřebné, měla by být – uvnitř branky za brankovou čarou – umístěna další síť. Vzdálenost mezi brankovou čarou a touto další sítí by měla být asi 70 cm, nejméně však 60 cm.

- h) Hloubka brankové sítě by měla být nahoře 0,9 m a dole 1,1 m za brankovou čarou, když pro obě míry platí tolerance $\pm 0,1$ m. Oka sítě by neměla být větší než 10x10 cm. Síť musí být k tyčím a břevnu připevněna nejméně na každých 20 cm. Je povoleno spojit brankovou síť a další síť takovým způsobem, aby se míč nemohl dostat mezi obě sítě.
- i) Ve vzdálenosti asi 1,5 m za brankou uprostřed brankové autové čáry by měla být zavěšena asi 5 m od podlahy vysoká vertikální ochranná síť o délce 9-14 metrů.
- j) Stolek časoměřiče stojí u jedné z postranních čar uprostřed mezi prostory pro střídání. Stolek smí být nejvýše 4 m dlouhý a měl by být umístěn vyvýšeně 30-40 cm nad úroveň hrací plochy, aby byl zajištěn dostatečný výhled na hřiště.
- k) Všechny rozměry bez zadání tolerance musí odpovídat normě ISO 27681:1989.
- l) Normy pro branky na házenou byly schváleny Evropskou komisí pro standardizaci CEN (Comité Européen de Normalisation) v rámci normy EN 749 ve spojení s normou EN 202.10-1.

Obrázek 5: Brankoviště a jeho okolí

